

令和6年度
まちづくりに関するアンケート
調査結果報告書

令和7年3月



目 次

目次

I 調査要領	1
II 調査結果	3
1 回答者の関連属性	3
問1 戸籍上の性別	4
問2 お住まいの地域	4
問3 年齢	5
問4 配偶者の有無	5
問5 子どもの有無	6
付問5-1 子どものうち、18歳未満の子どもの有無	6
問6 職業	7
問7 業種	8
問8 勤務先・通学先	9
問9 居住年数	9
2 あさぎり町のまちづくりについて	10
問10 あさぎり町のまちづくりについて	10
3 あさぎり町の行財政運営について	23
問11 町の行政サービスについて	23
問12 町の情報発信について	25
4 町内の環境について（自由記述）	27
問13 あさぎり町の資源物リサイクルの推進、ごみ処理について	27
5 自由意見（自由記述）	30
問14 あさぎり町のまちづくりをより良いものにしていくための意見	30
III 調査票	33

I 調査要領

■調査の概要

調査種別	まちづくりに関するアンケート
調査目的	まちづくりに対する意識調査を行い、第3次あさぎり町総合計画の運用における基礎資料とする。
調査対象	あさぎり町内に住所を有する満 18 歳以上の方 2,000 人 (無作為抽出)
調査時期	令和6年1月17日(金)～1月31日(金)
調査方法	・配布：郵送 ・回収：郵送又はウェブ回答
有効サンプル数と回収数	・発 送 数：2,000 部 ・有効回収数： 879 件 (うち郵送：713 件・81.1%、ウェブ回答：166 件・18.9%) ・有効回収率： 44.0%
調査協力機関	公益財団法人日本生産性本部

■回答者属性別人数

全体計		879 人	100.0%
性別	男性	383 人	43.6%
	女性	492 人	56.0%
	無回答	4 人	0.46%
年代別	10 歳代	9 人	1.02%
	20 歳代	36 人	4.10%
	30 歳代	61 人	6.94%
	40 歳代	96 人	10.92%
	50 歳代	114 人	12.97%
	60 歳代	179 人	20.36%
	70 歳代	231 人	26.28%
	80 歳以上	148 人	16.84%
	無回答	4 人	0.46%
	無効回答	1 人	0.11%

■調査結果の見方

- 各集計の構成比は百分率で表し、四捨五入して小数点以下1位で表示しているため、合計が100%にならない場合があります。
- 複数回答（複数の選択肢から2つ以上の選択肢を選ぶ方式）の設問の場合、回答は選択肢ごとの有効回答数に対して、それぞれの割合を示しています。そのため、合計が100.0%を超える場合があります。
- 欄外記述による回答、単一回答の設問に対する複数の回答、回答に矛盾にあるものについては、「無効回答」として集計しています。
- 付問について、対象とならない回答は「非該当」として集計しています。
- 有効回答のみを集計の対象とし、無効回答、非該当、無回答は欠損値として集計から除外しています。詳細な集計結果については、別添の単純集計表をご参照ください。
- 図表中及び文章中、選択肢などを一部省略して表記している場合があります。

■調査結果に関する表現

- 数値を考察するにあたり、割合の表現を以下の表記としています。

【例 40%台の数値に関する表現の例】

表記	値の範囲
4 割	40.0%
約 4 割	39.0～41.9%
4 割強	42.0～43.9%
4 割半ば	44.0～46.9%
5 割弱	47.0～48.9%
約 5 割	49.0～51.9%

■テキストマイニングによる自由記述の統計的処理について

- テキストデータ内の単語や文節の出現頻度や出現傾向などの解析にあたり、自然言語処理を使ってテキストデータから情報を抜き出すテキストマイニングを行っています。
- テキストマイニングの代表的な手法の一つに共起ネットワーク図がありますが、これは個々人のコメントの共通性をネットワーク図で表すものです。
- 自由意見に寄せられた意見を共起ネットワーク図で描いたものについて、円の大きさ（Frequency）は単語・文節の出現頻度、円の色は強く結びついた単語・文節のグルーピング、線の太さは共起関係（同じ文章内に共通して出現する頻度）の強弱を表します。

Ⅱ 調査結果

1 回答者の関連属性

回答結果・要点

（１）性別、居住地、年齢

- 回答者の性別は男性が 43.8%、女性が 56.2%だった。
- 回答者の居住地は免田が 37.0%、上が 29.5%だった。
- 回答者の年齢は 70 代以上が 26.4%と最も多く、60 代が 20.5%、80 代以上が 16.9%と続いた。

（２）配偶者の有無・子どもの有無

- 回答者の配偶者の有無は「あり」が 69.2%、「なし」が 30.8%だった。
- 回答者の子どもの有無は「あり」が 78.5%、「なし」が 21.5%であった。
- 子どもが「あり」と回答した人のうち、18 歳未満の子どもの有無は「あり」が 23.3%、「なし」が 76.7%だった。

（３）職業、業種

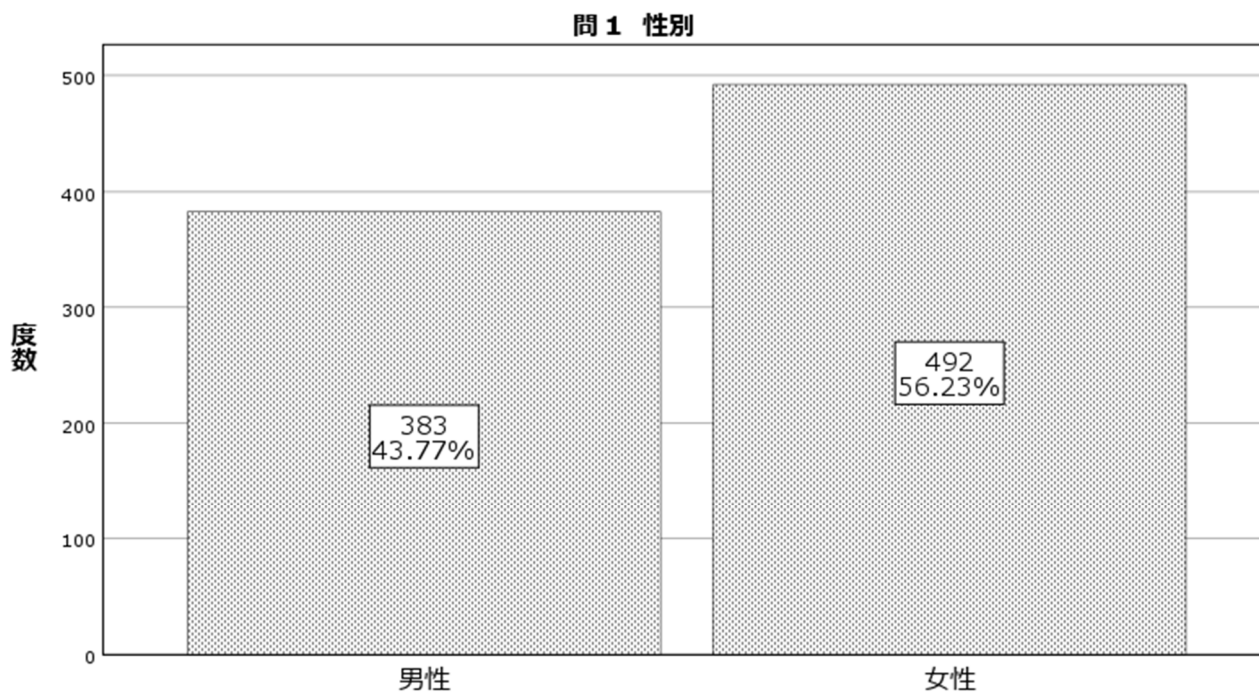
- 回答者の職業は会社員・公務員・団体職員が 28.8%と最も多く、無職が 25.2%と続いた。
- 回答者の業種は農業が 22.2%と最も多く、医療、福祉が 16.1%と続いた。

（４）勤務先・通学先、居住年数

- 回答者の勤務先・通学先はあさぎり町内が 50.1%と最も多く、人吉市が 9.6%と続いた。
- 回答者の居住年数は 20 年以上が 79.7%と最も多く、10 年以上 20 年未満が 11.7%と続いた。

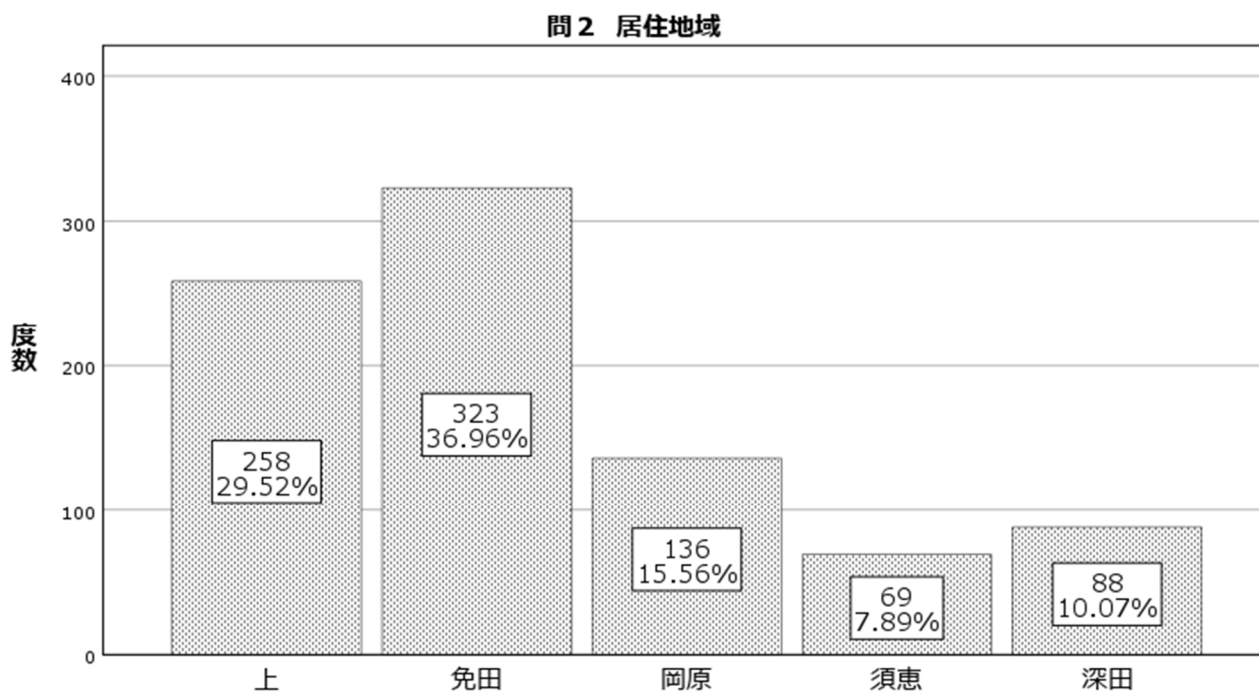
問1 戸籍上の性別

回答者の性別は男性が43.8%、女性が56.2%だった。



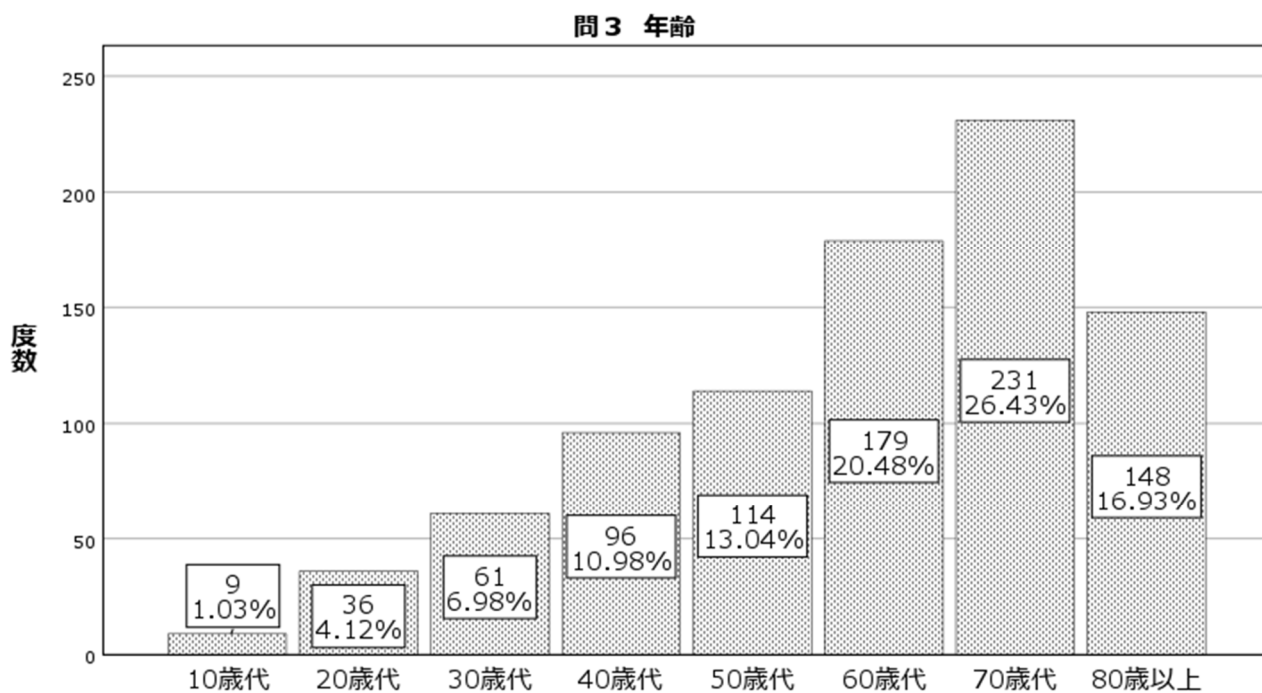
問2 お住まいの地域

回答者の居住地域は免田が37.0%、上が29.5%だった。



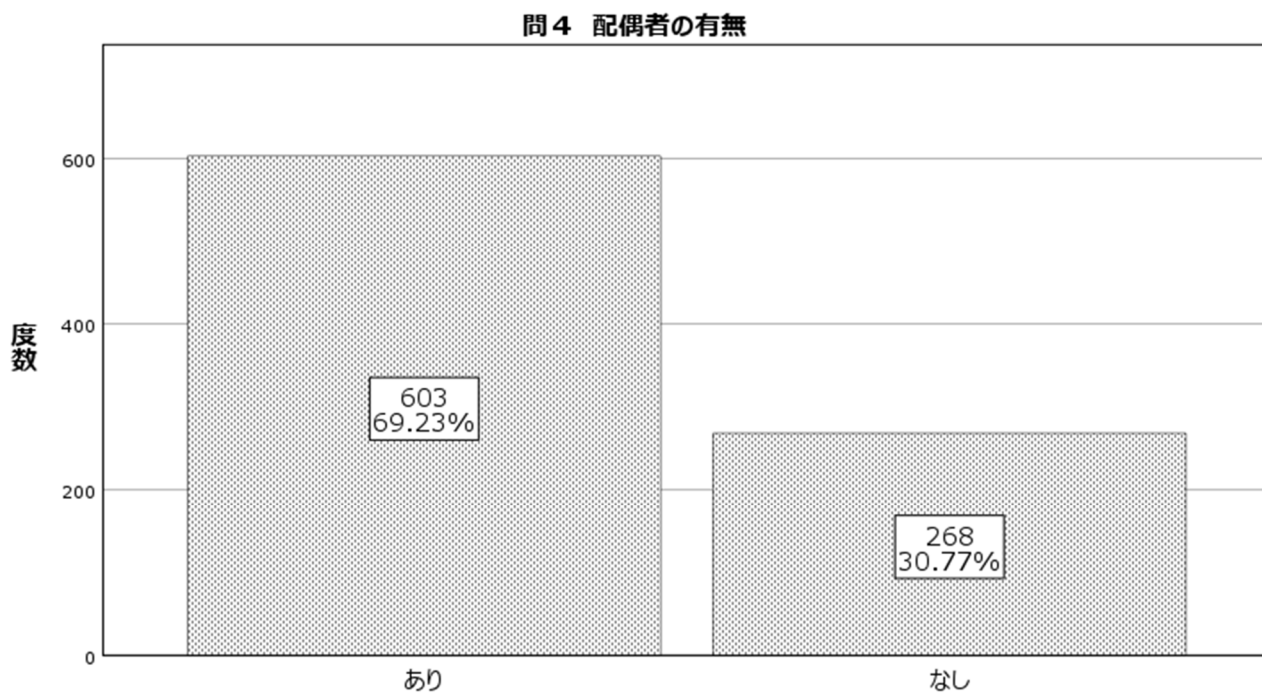
問3 年齢

回答者の年齢は70代以上が26.4%と最も多く、60代が20.5%、80代以上が16.9%が続いた。



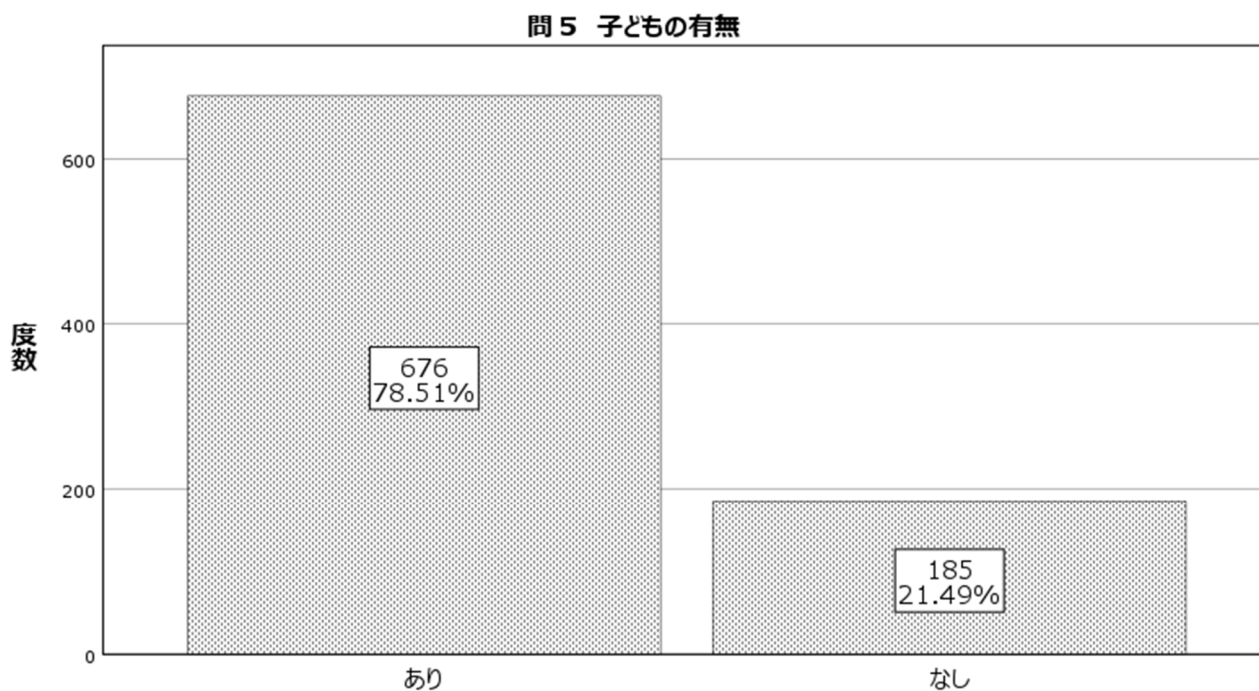
問4 配偶者の有無

回答者の配偶者の有無は「あり」が69.2%、「なし」が30.8%だった。



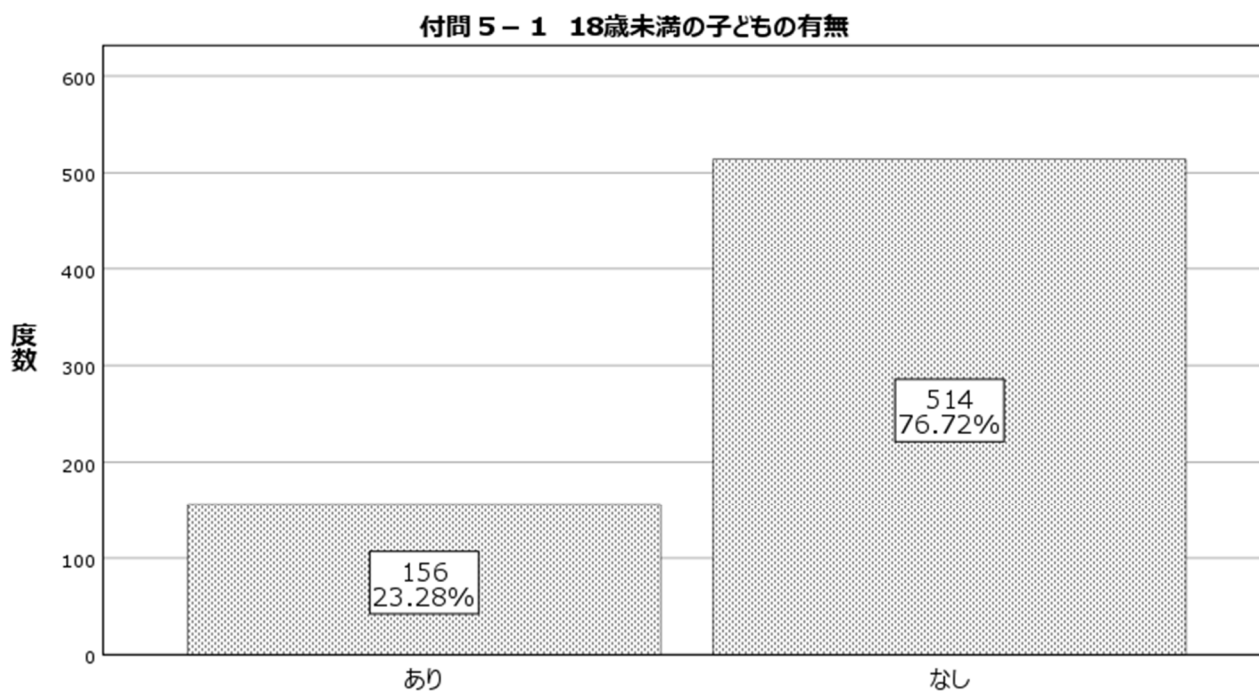
問5 子どもの有無

回答者の子どもの有無は「あり」が78.5%、「なし」が21.5%であった。



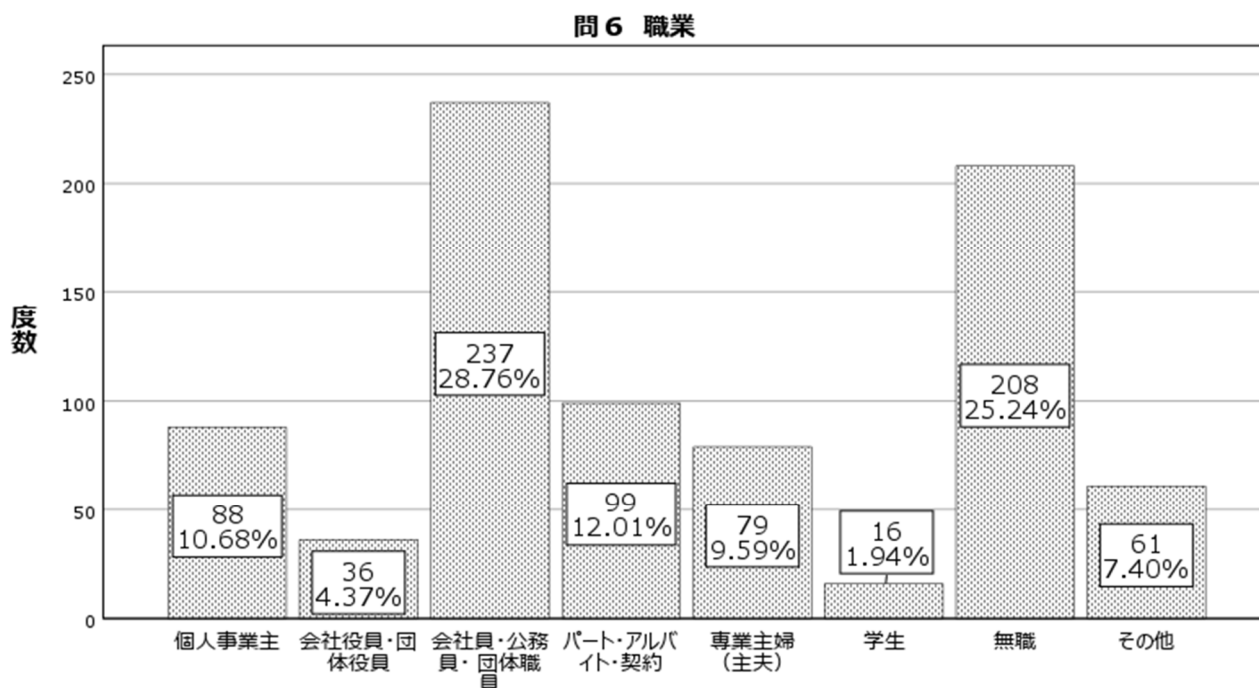
付問5-1 子どものうち、18歳未満の子どもの有無

子どもがのうち、特に18歳未満の子どもの有無は「あり」が23.3%、「なし」が76.7%だった。



問 6 職業

回答者の職業は会社員・公務員・団体職員が 28.8%と最も多く、無職が 25.2%と続いた。

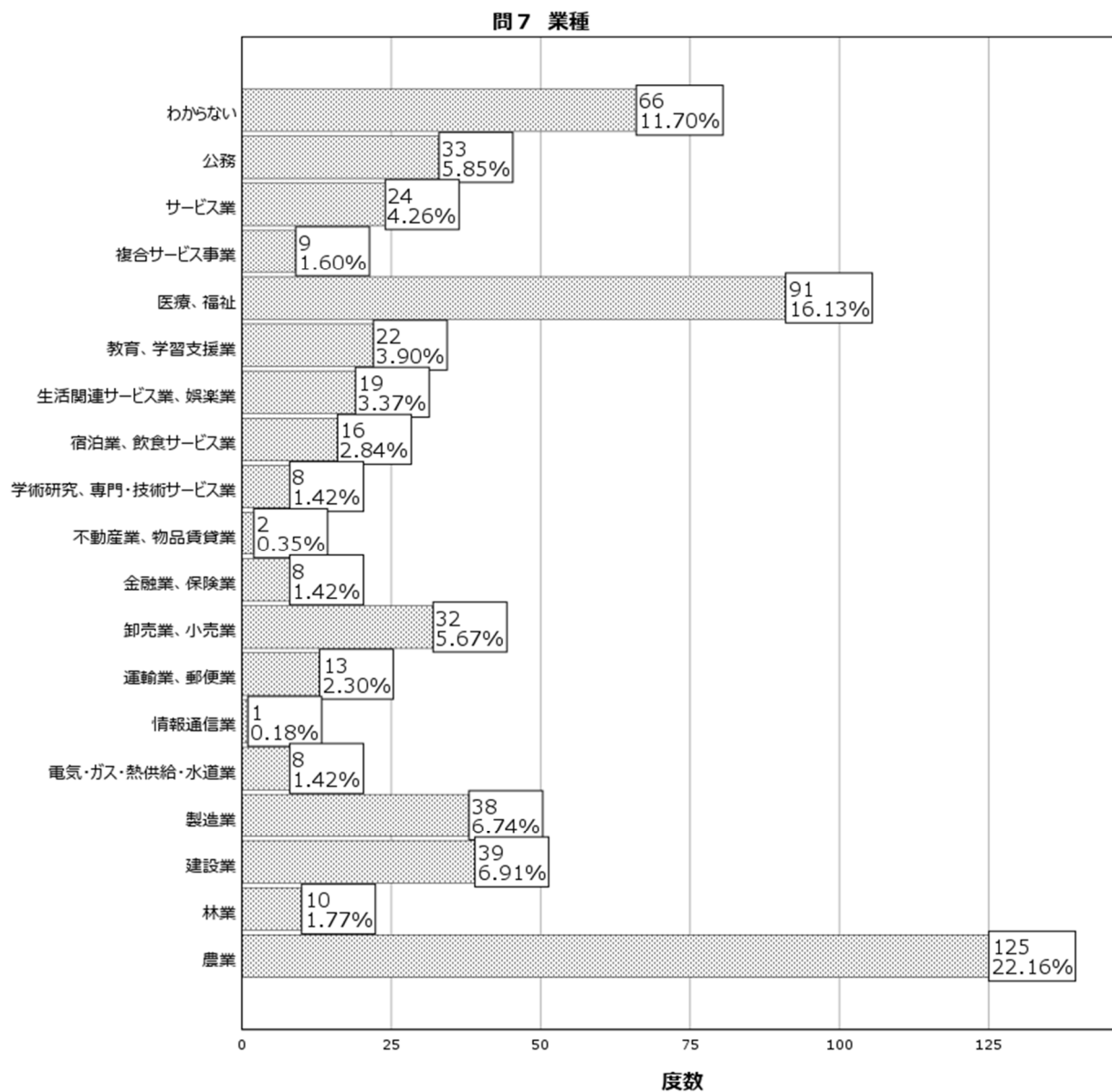


その他の回答（自由記述）

主な内容	記述内容
自営業・フリーランス・委託業務（計 11 件）	自営業（5 件）、専従者（2 件）、個人事業の専従者、家族従業員、フリーランス、家庭内職
農業関連（計 19 件）	農業（16 件）、農業専従者、農業もあり、時々農業
年金・退職関連（計 4 件）	年金生活者（2 件）、年金受給者、たいしょく
就労支援・B 型事業所（計 2 件）	就労継続支援 B 型事業所、B 型就労
事務・会社員・嘱託（計 4 件）	会社員、事務、事務職、嘱託
その他（計 8 件）	歯科技工士、家事手伝い、手伝い、皆んな郡外に就職しています、無職、寝たきり、1 人、子供 2 人③④

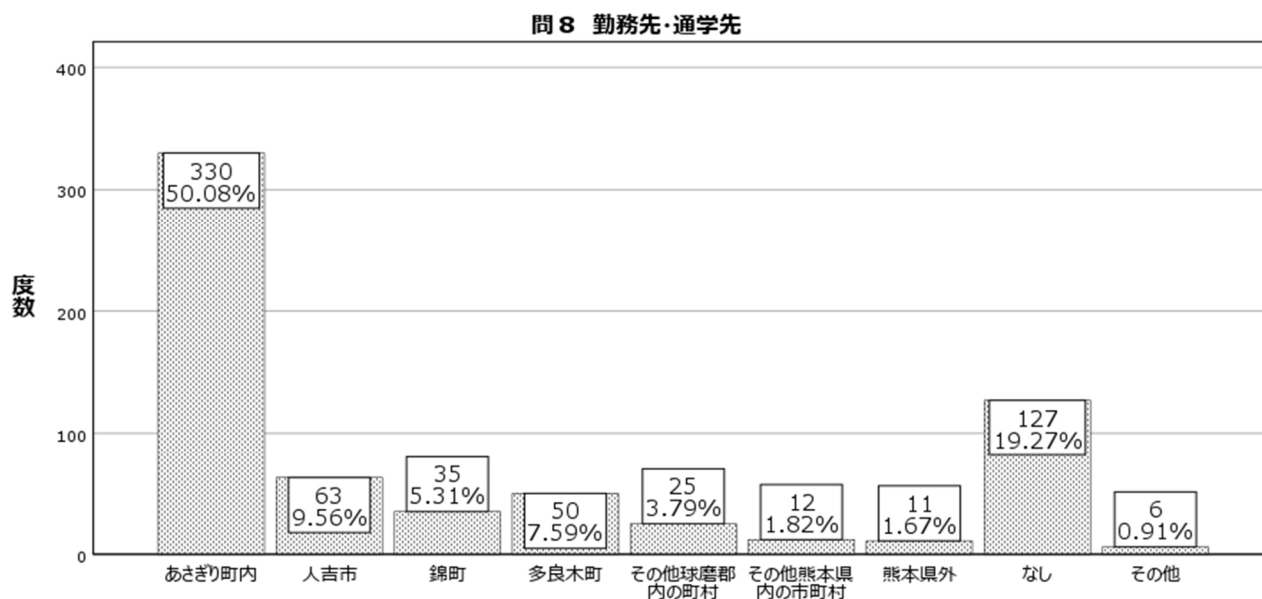
問 7 業種

回答者の業種は農業が 22.2%と最も多く、医療、福祉が 16.1%と続いた。



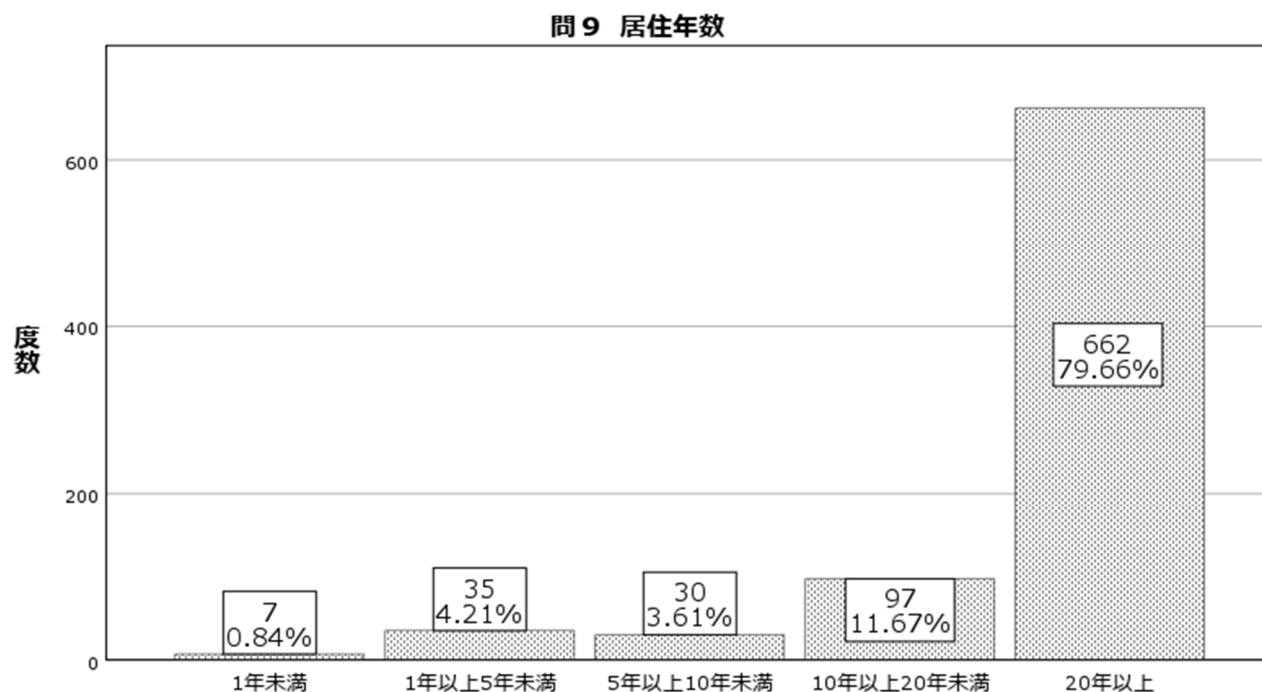
問 8 勤務先・通学先

回答者の勤務先・通学先はあさぎり町内が 50.1%と最も多く、人吉市が 9.6%と続いた。



問 9 居住年数

回答者の居住年数は 20 年以上が 79.7%と最も多く、10 年以上 20 年未満が 11.7%と続いた。

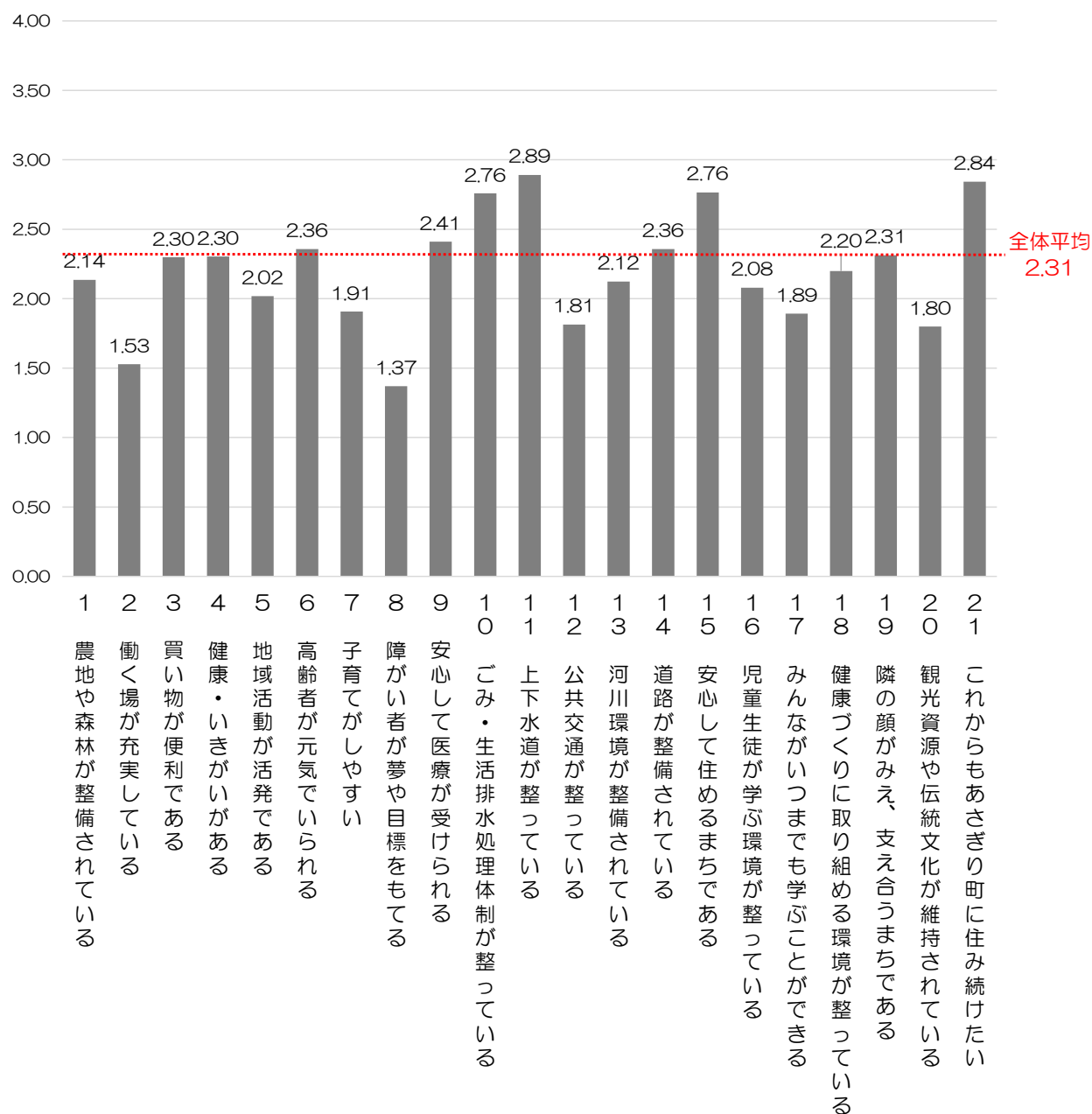


2 あさぎり町のまちづくりについて

問 10 あさぎり町のまちづくりについて

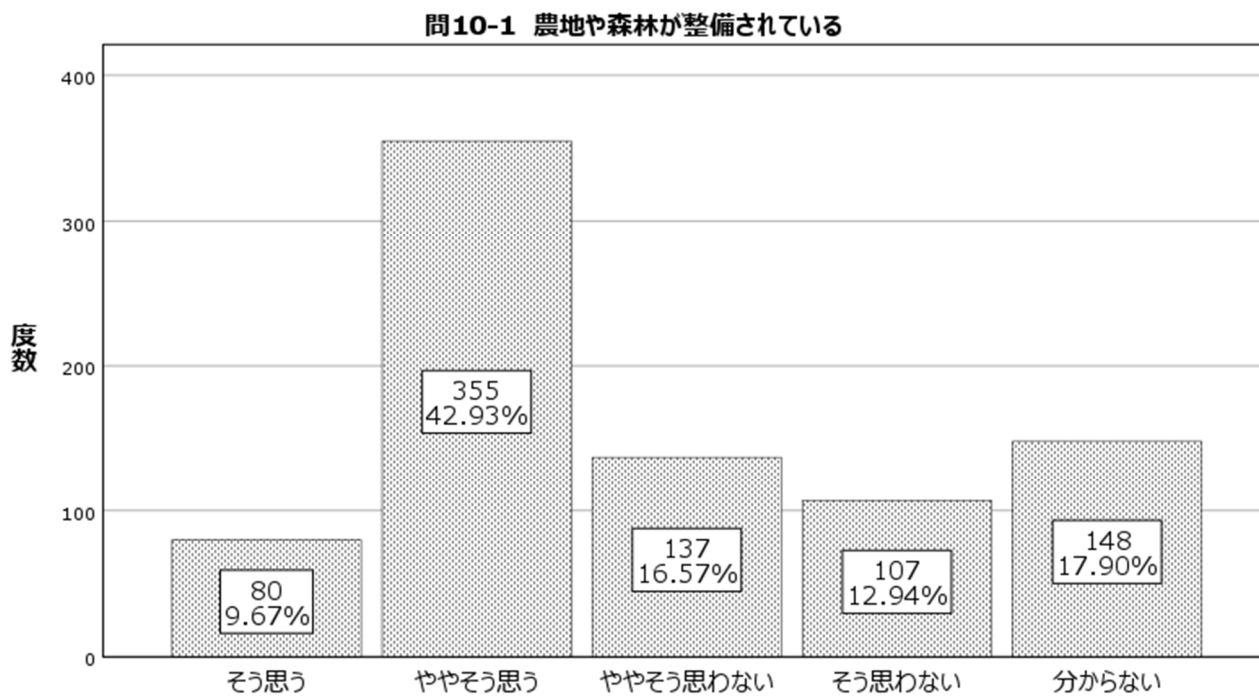
回答結果・要点

- あさぎり町のまちづくりに対する評価について、下記要領で平均値を算出した。
 そう思う：4点、ややそう思う：3点、ややそう思わない：2点、そう思わない：1点
- 全項目の平均値は 2.31 ポイントである。



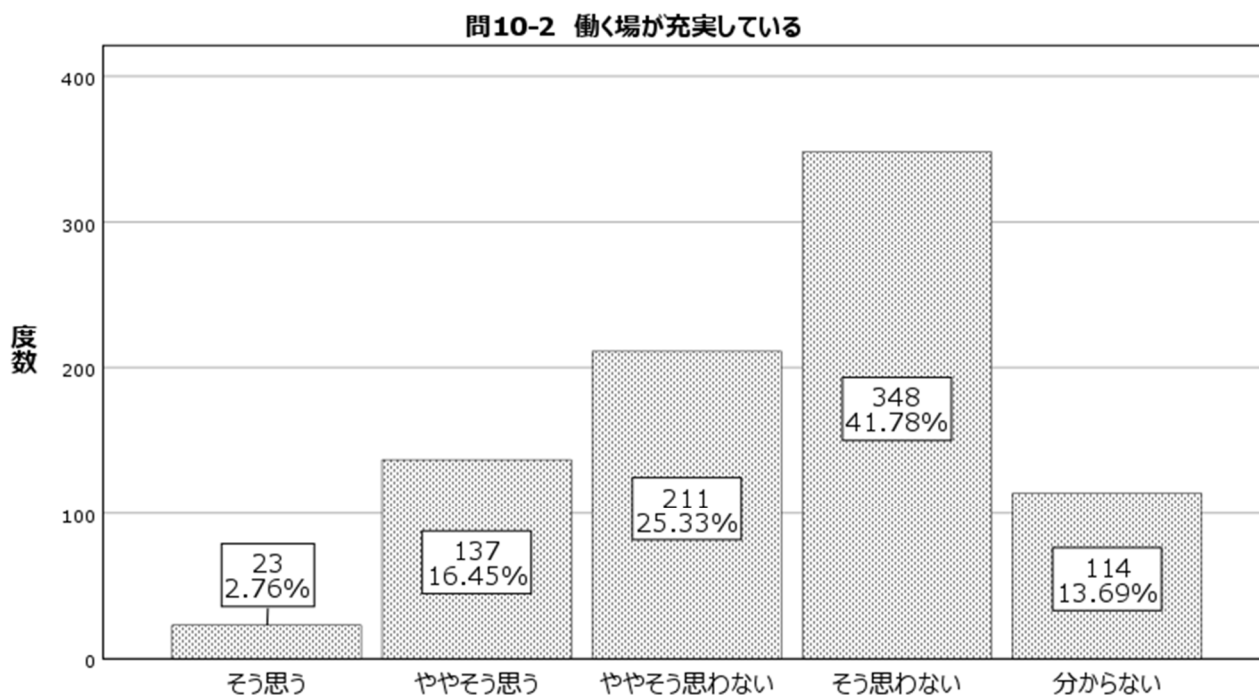
問 10-1 農地や森林が整備されている

5 割強が整備されていると感じている（「そう思う」と「ややそう思う」の合計：52.6%）。



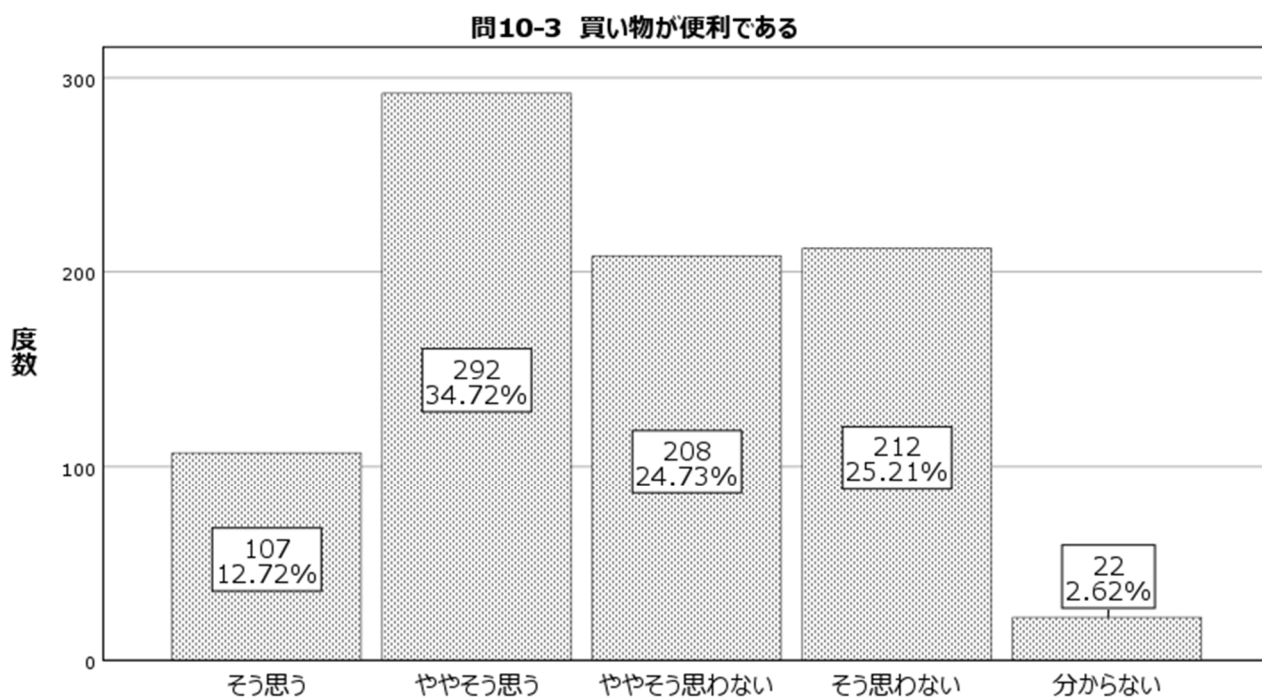
問 10-2 働く場が充実している

7 割弱の人が充実していないと感じている（「ややそう思わない」と「そう思わない」の合計：67.11%）。



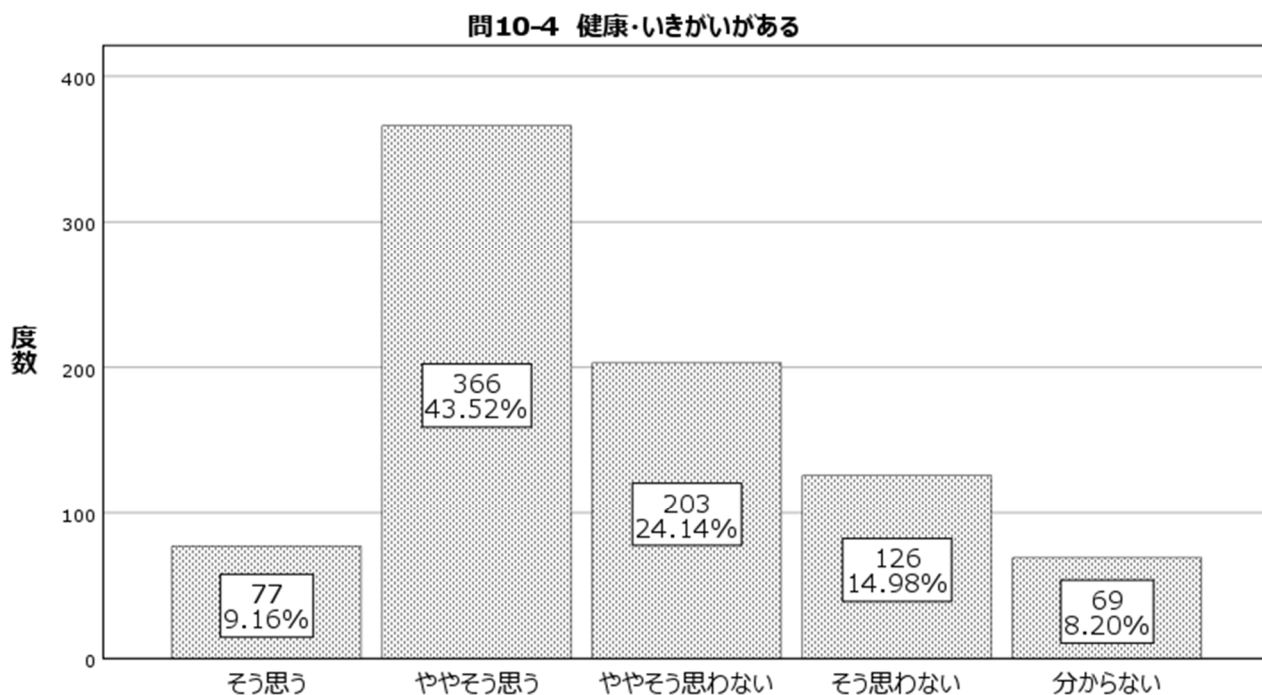
問 10-3 買い物が便利である

買い物が便利なまちだとは思っていない人の方が多い(「そう思う」と「ややそう思う」の合計：47.44%、
「ややそう思わない」と「そう思わない」の合計：49.94%)。



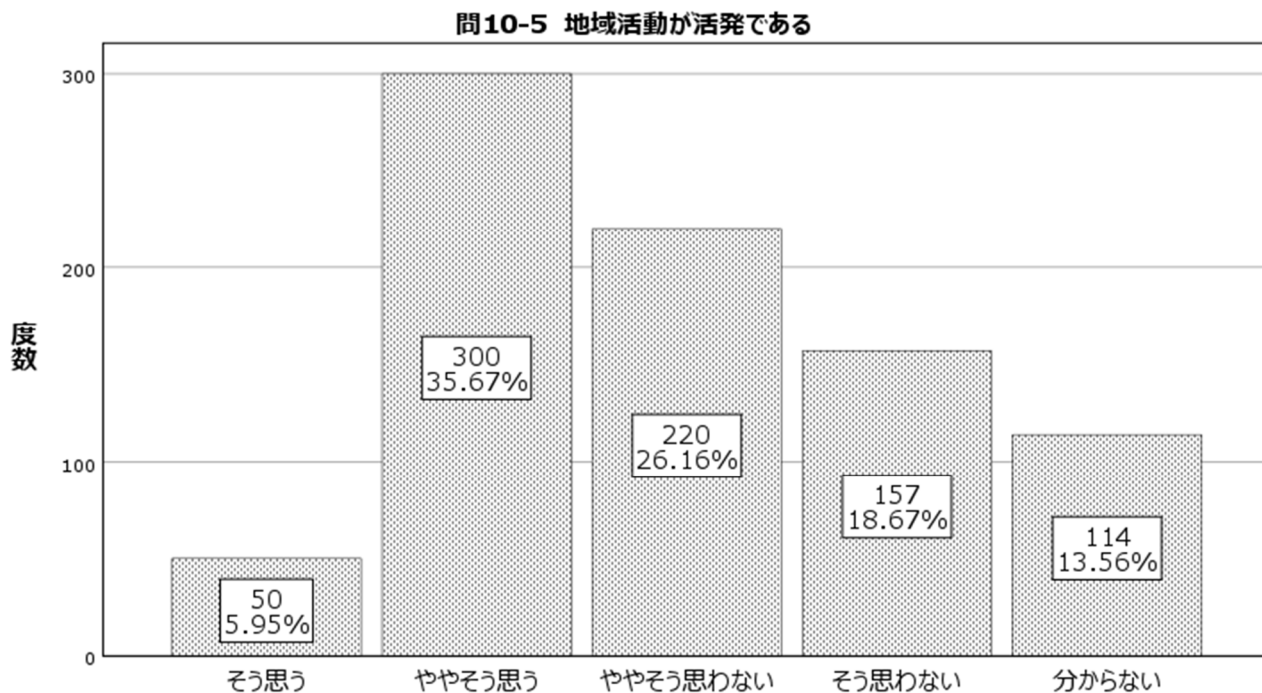
問 10-4 健康・いきがいがある

5割強の人が健康・いきがいがあるまちだと思っている(「そう思う」と「ややそう思う」の合計：52.6%)。



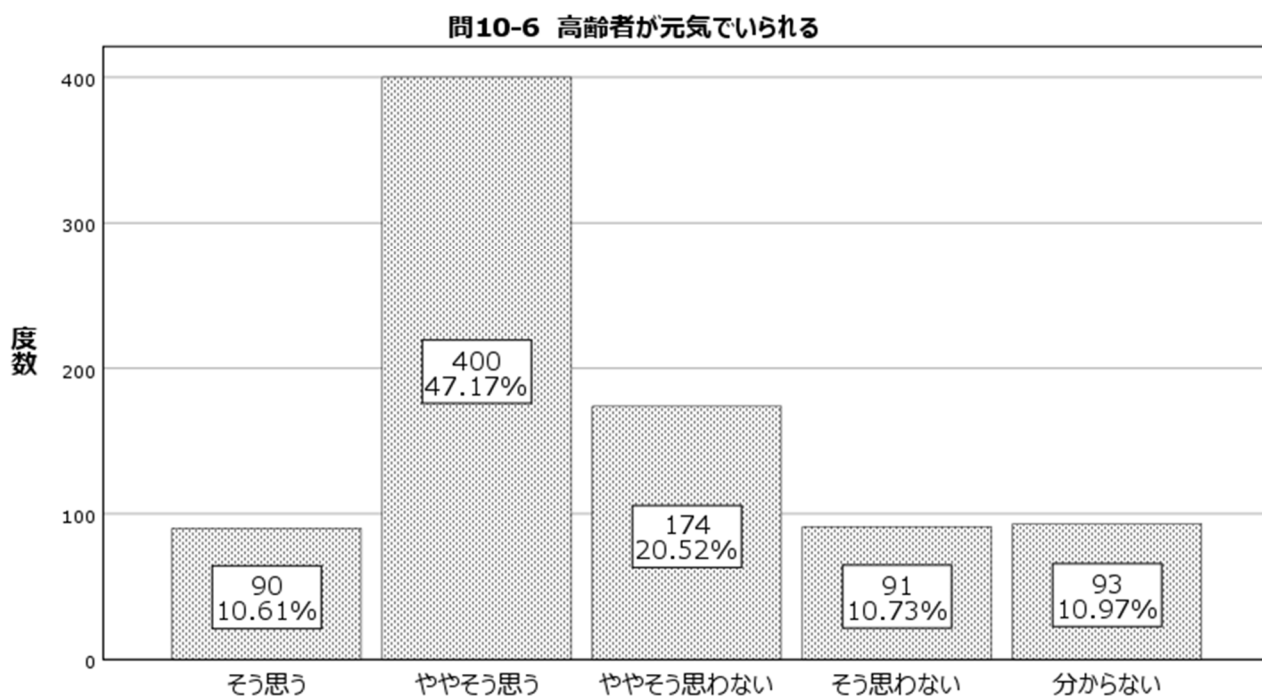
問 10-5 地域活動が活発である

約4割の人が地域活動が活発であると感じている（「そう思う」と「ややそう思う」の合計：41.62%）。



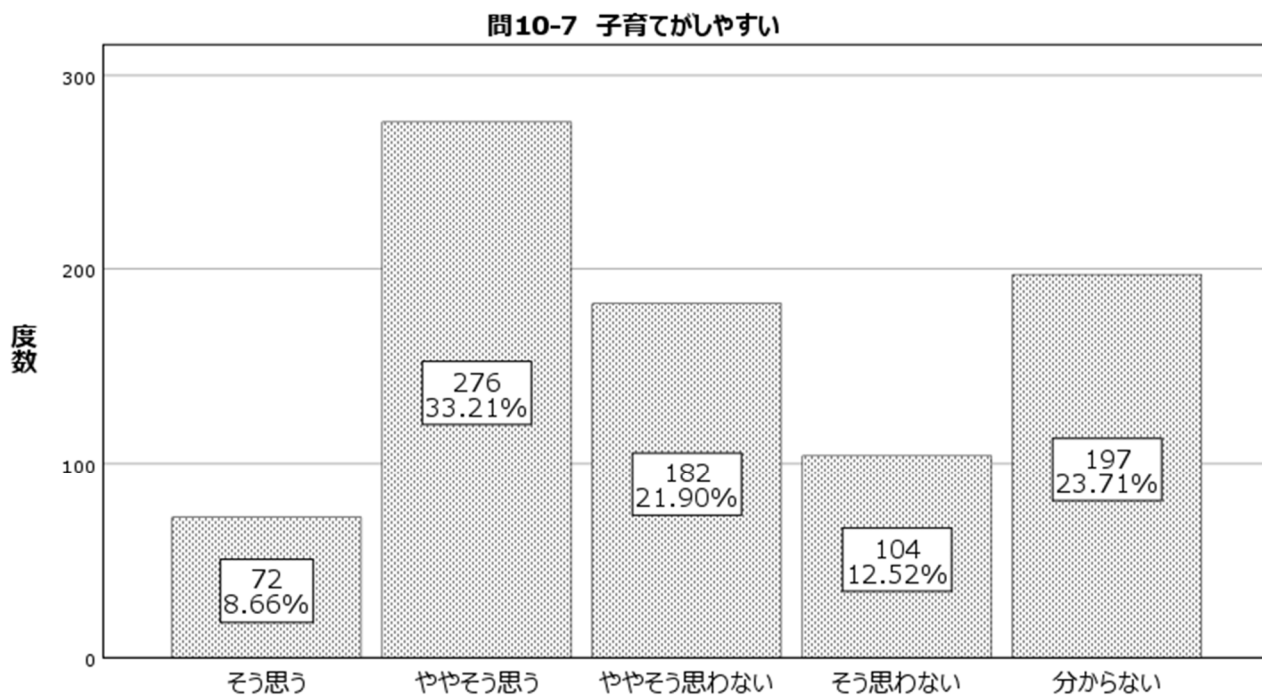
問 10-6 高齢者が元気でいられる

6割弱の人が高齢者が元気でいられるまちだと感じている（「そう思う」と「ややそう思う」の合計：57.78%）。



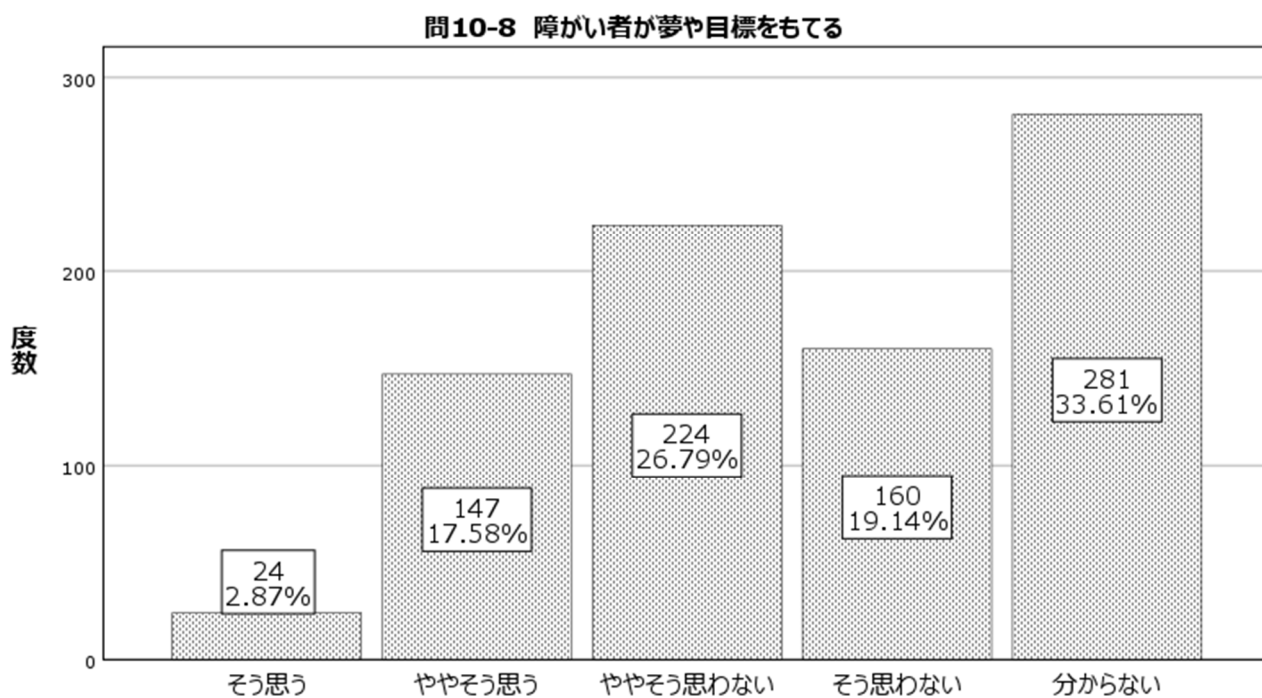
問 10-7 子育てがしやすい

約4割の人が子育てがしやすいまちだと思っている(「そう思う」と「ややそう思う」の合計:39.6%)。
「分からない」と答えた人が2番目に多かった。



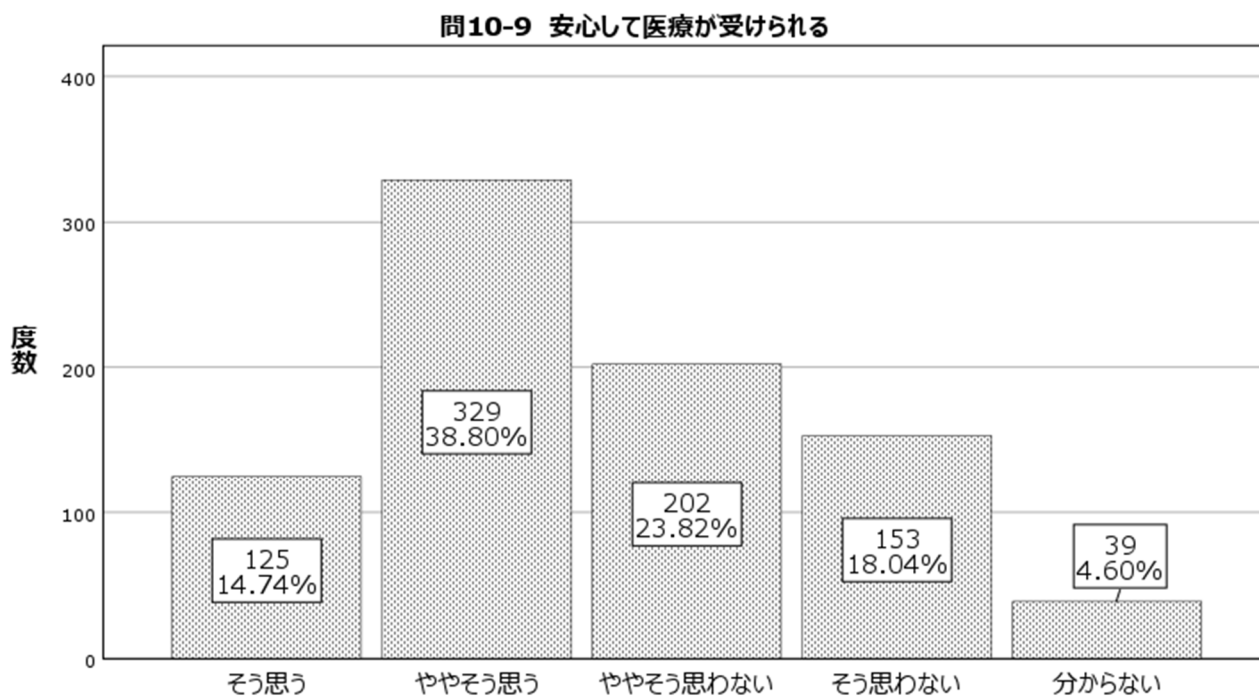
問 10-8 障がい者が夢や目標をもてる

「分からない」と答えた人が3割強(32.0%)と最も多かった。比較的障がい者が夢や目標をもてるまちだと思っていない人が多い(「ややそう思わない」と「そう思わない」の合計:43.7%)。



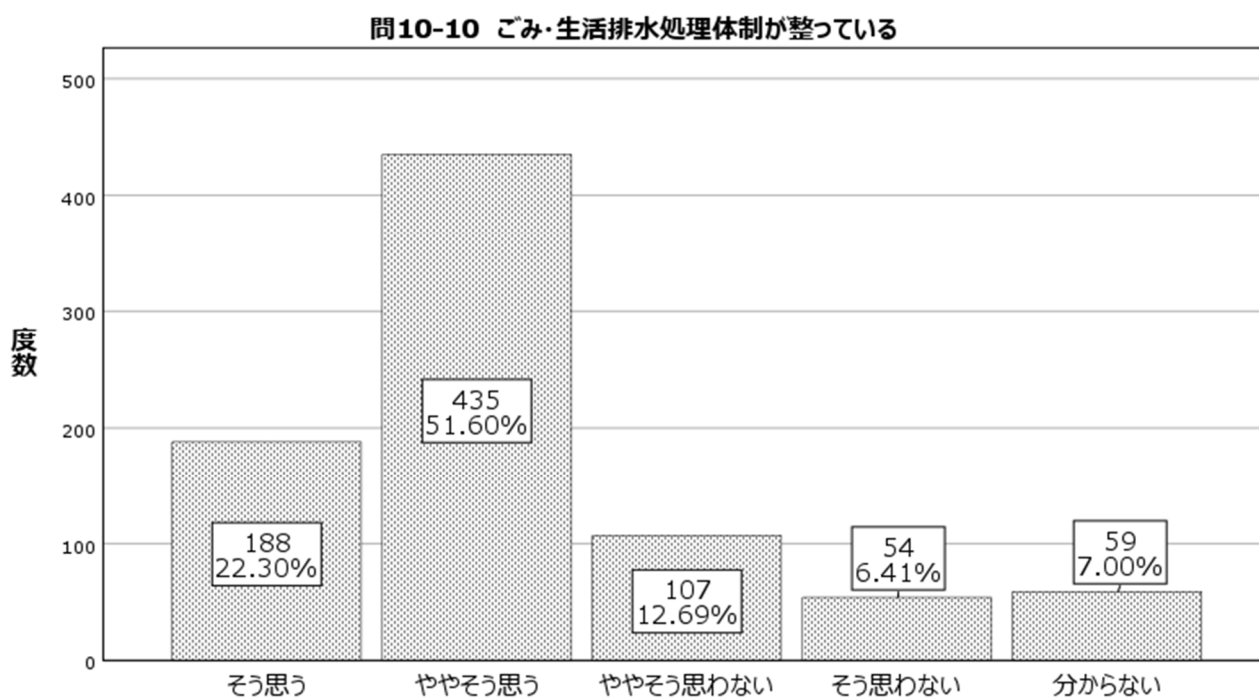
問 10-9 安心して医療が受けられる

約 5 割の人が安心して医療が受けられるまちだと思っている（「そう思う」と「ややそう思う」の合計：51.6%）。



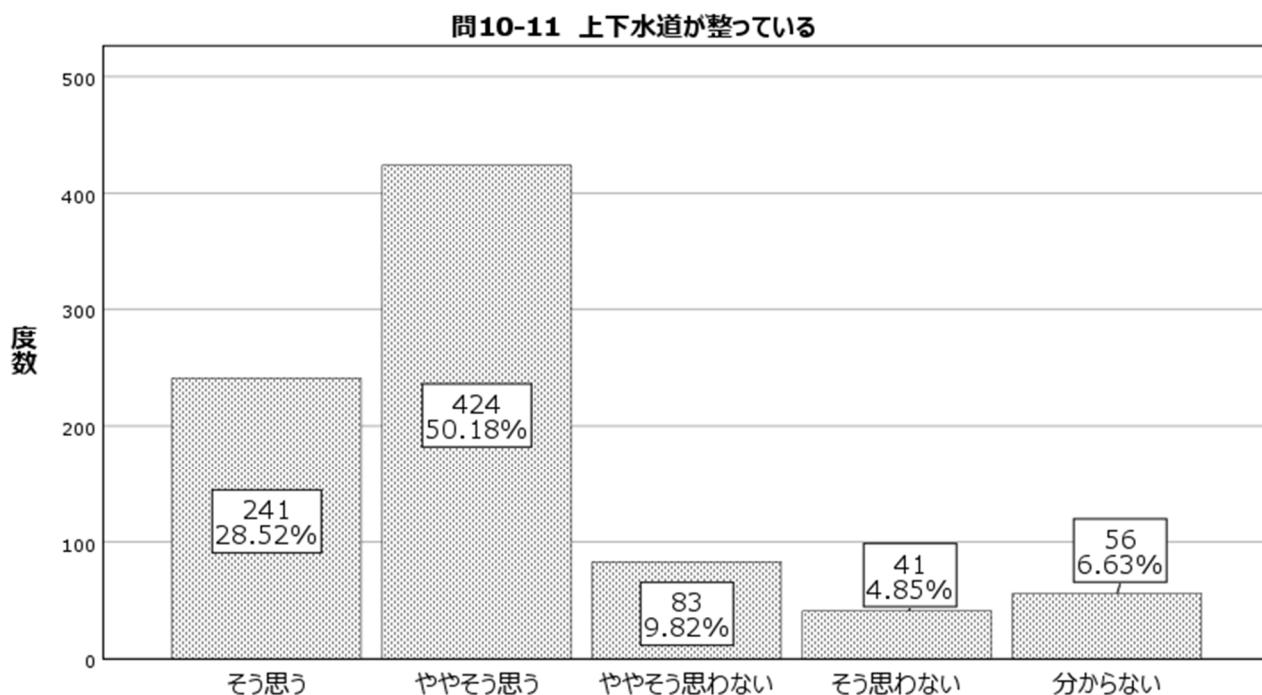
問 10-10 ごみ・生活排水処理体制が整っている

約 7 割の人がごみ・生活排水処理体制が整っているまちだと思っている（「そう思う」と「ややそう思う」の合計：70.9%）。



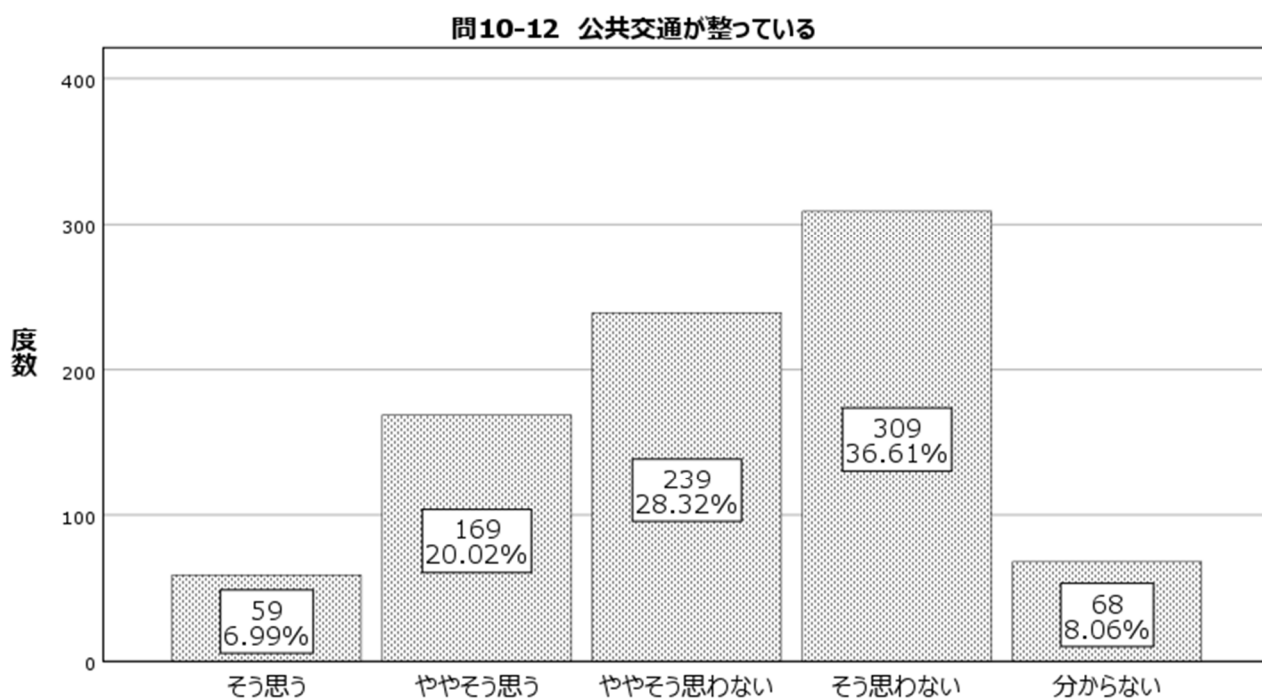
問 10-11 上下水道が整っている

7割半ばの人が上下水道が整っているまちだと思っている（「そう思う」と「ややそう思う」の合計：75.7%）。



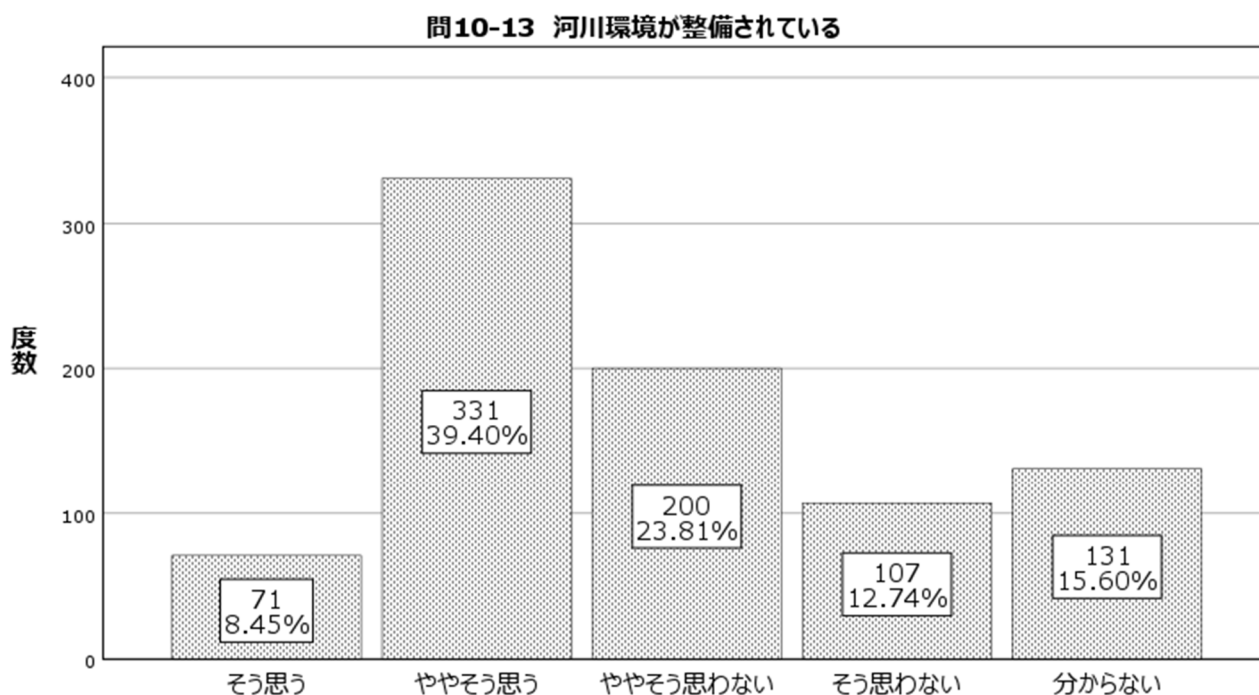
問 10-12 公共交通が整っている

「そう思わない」と答えた人が 35.2%と最も多かった。最も少なかったのは「そう思う」で、6.7%であった。



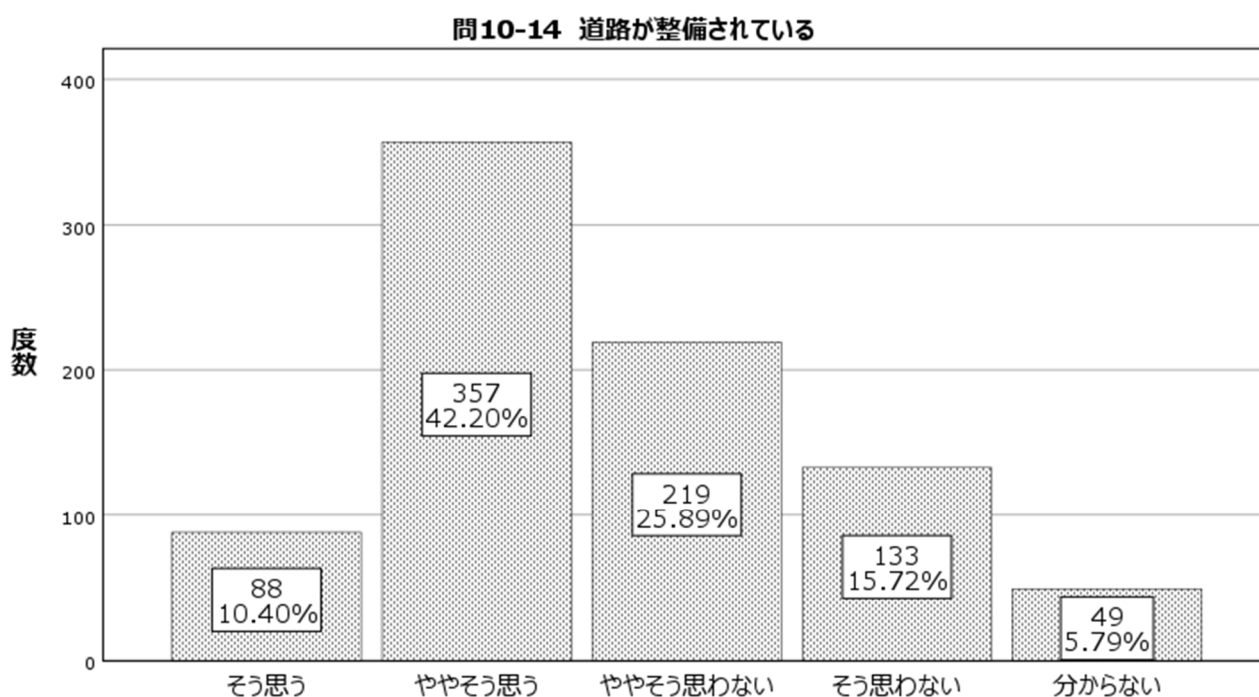
問 10-13 河川環境が整備されている

「ややそう思う」と答えた人が、約 4 割と最も多かった。4 割半ばの人が河川環境が整備されているままだと思っている（「そう思う」と「ややそう思う」の合計：45.7%）。



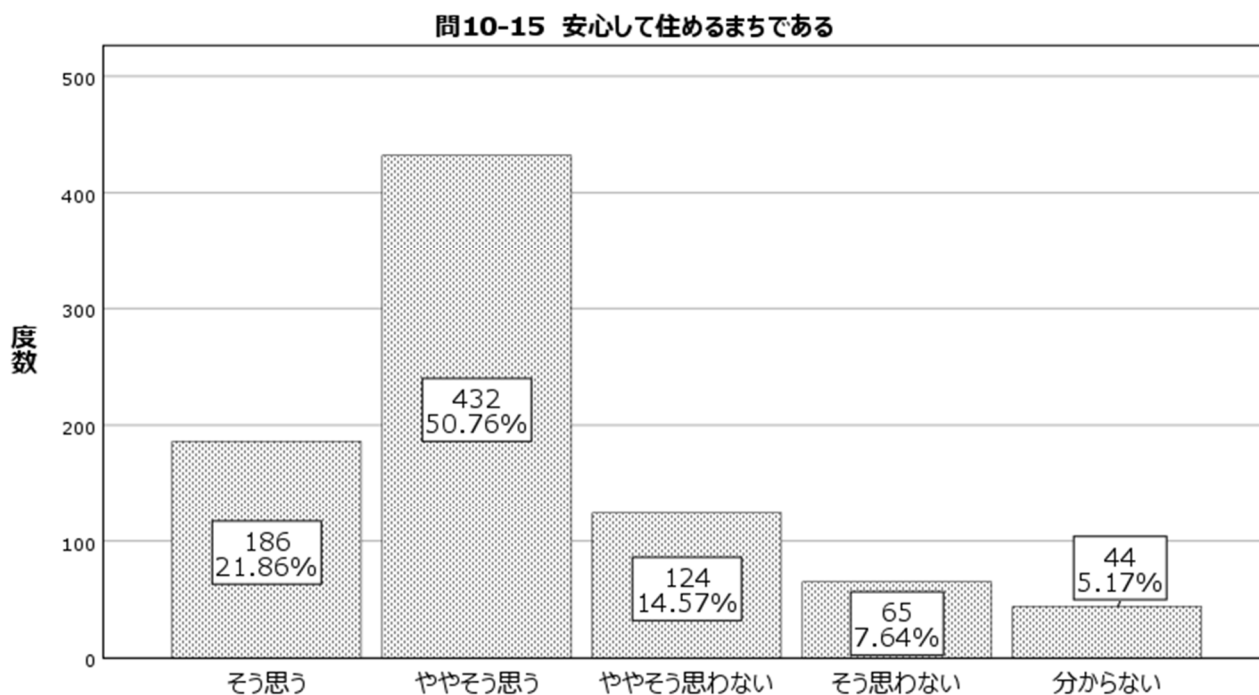
問 10-14 道路が整備されている

5 割強の人が道路が整備されていると感じている（「そう思う」と「ややそう思う」の合計：52.6%）。



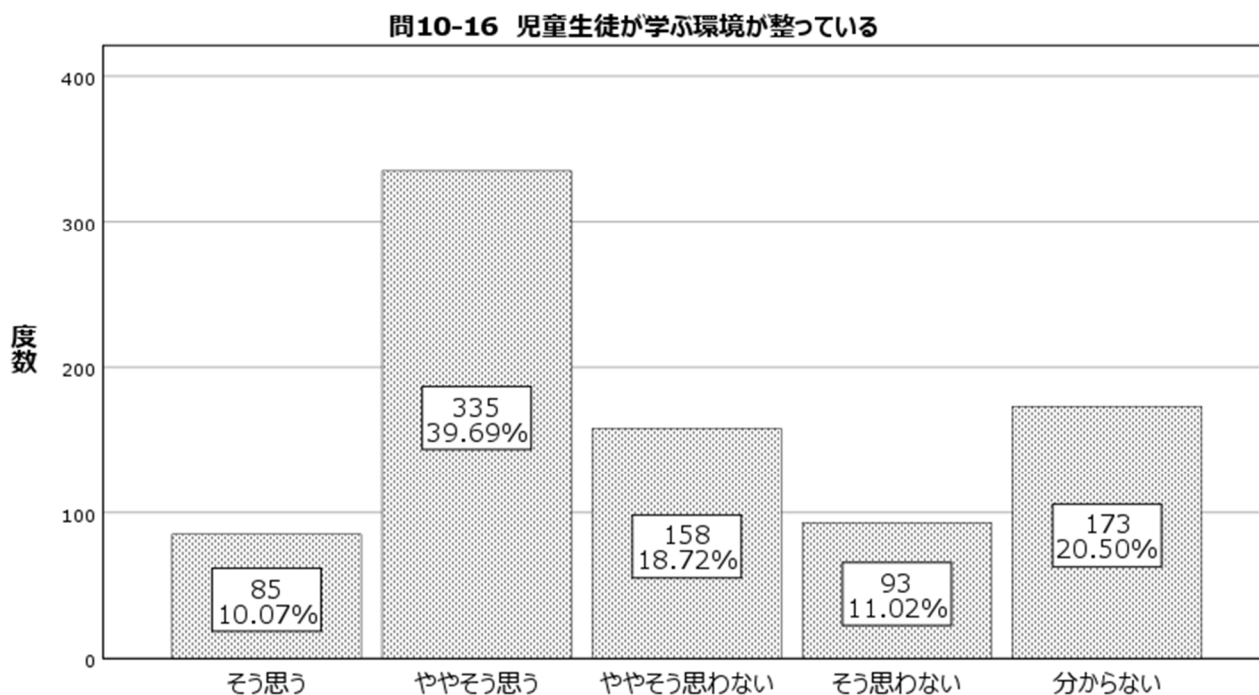
問 10-15 安心して住めるまちである

7 割強の人が安心して住めるまちだと感じている（「そう思う」と「ややそう思う」の合計：72.62%）。



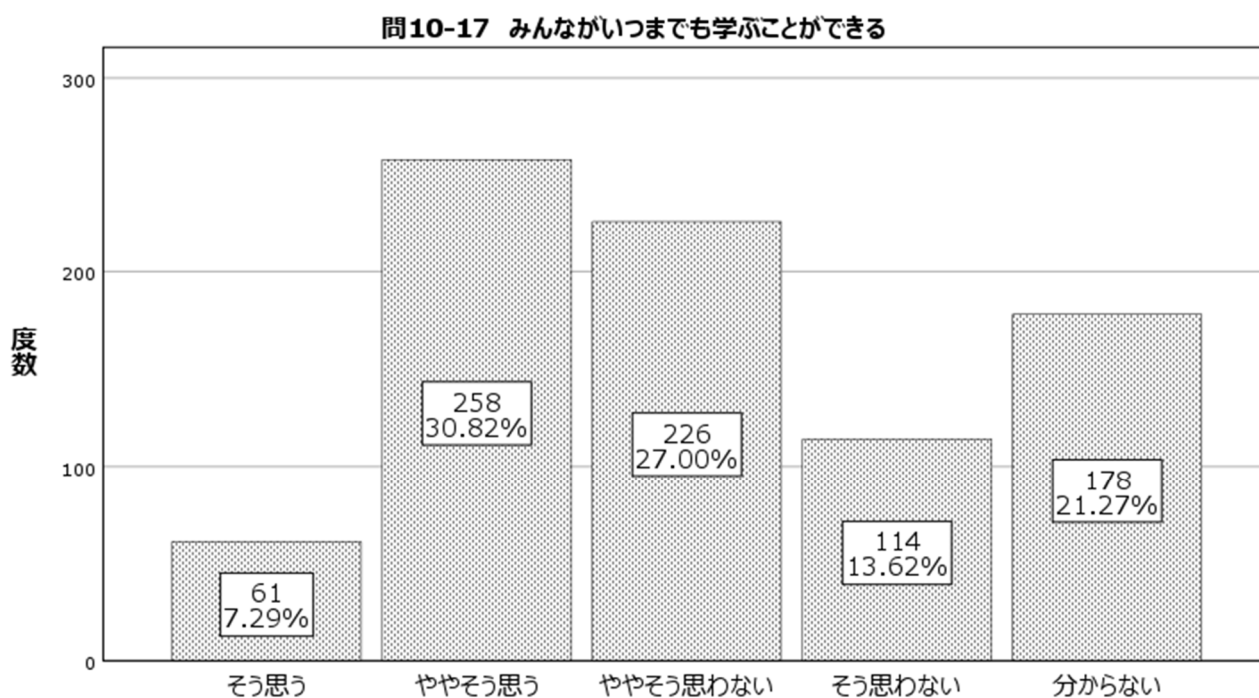
問 10-16 児童生徒が学ぶ環境が整っている

約 5 割の人が学ぶ環境が整っているまちだと感じている（「そう思う」と「ややそう思う」の合計：49.76%）。「分からない」と答えた人が 20.50%と、2 番目に多かった。



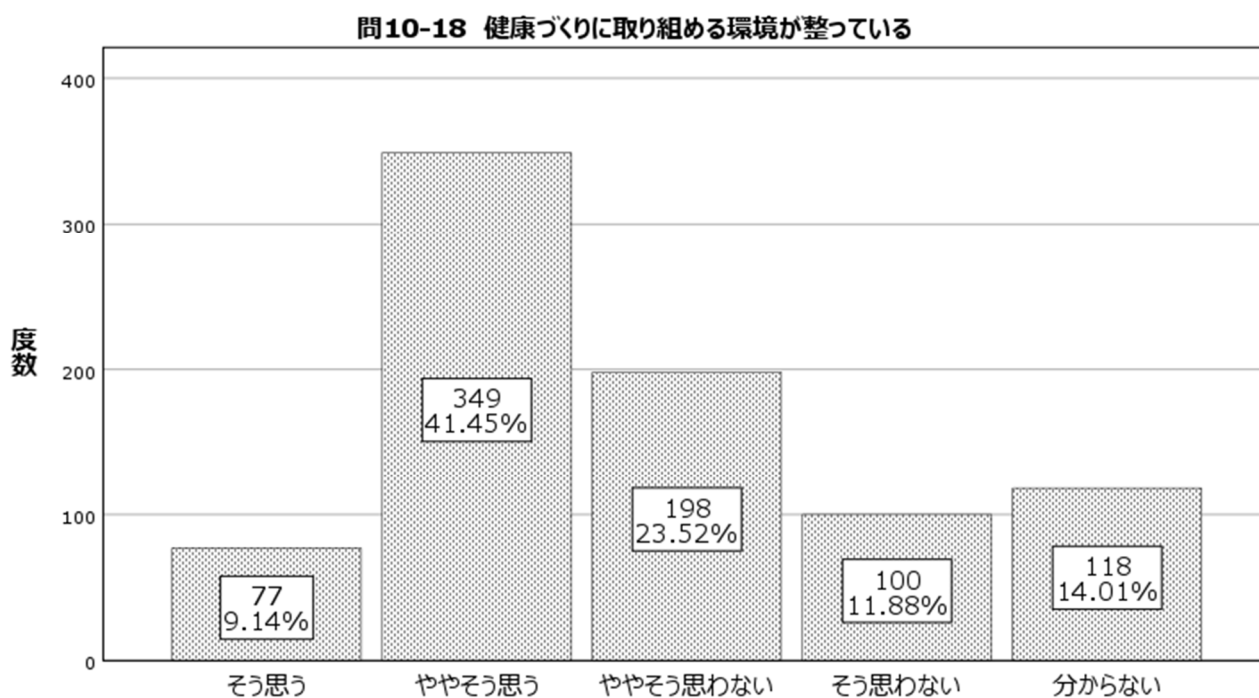
問 10-17 みんながいつまでも学ぶことができる

約 4 割の人はみんながいつまでも学ぶことができないまちだと思っている（「ややそう思わない」と「そう思わない」の合計：40.62%）。



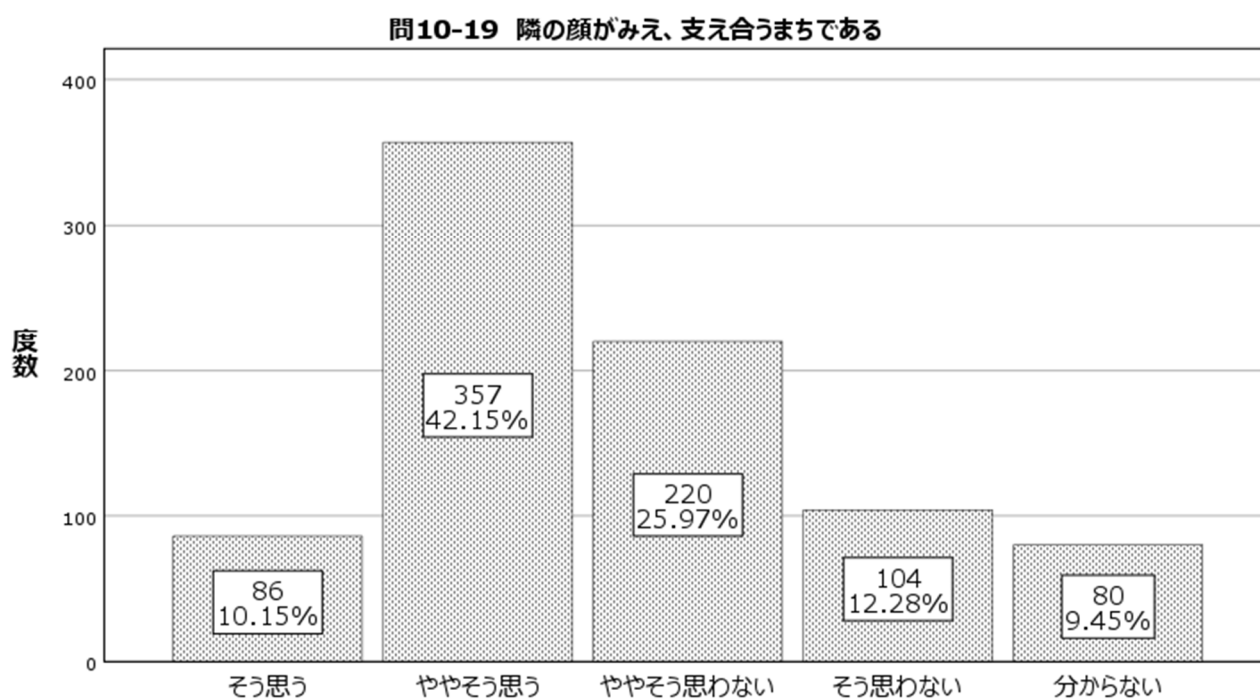
問 10-18 健康づくりに取り組める環境が整っている

「ややそう思う」と答えた人が最も多かった。5 割半ばの人が健康づくりに取り組める環境が整っていると思っている（「そう思う」と「ややそう思う」の合計：55.9%）。



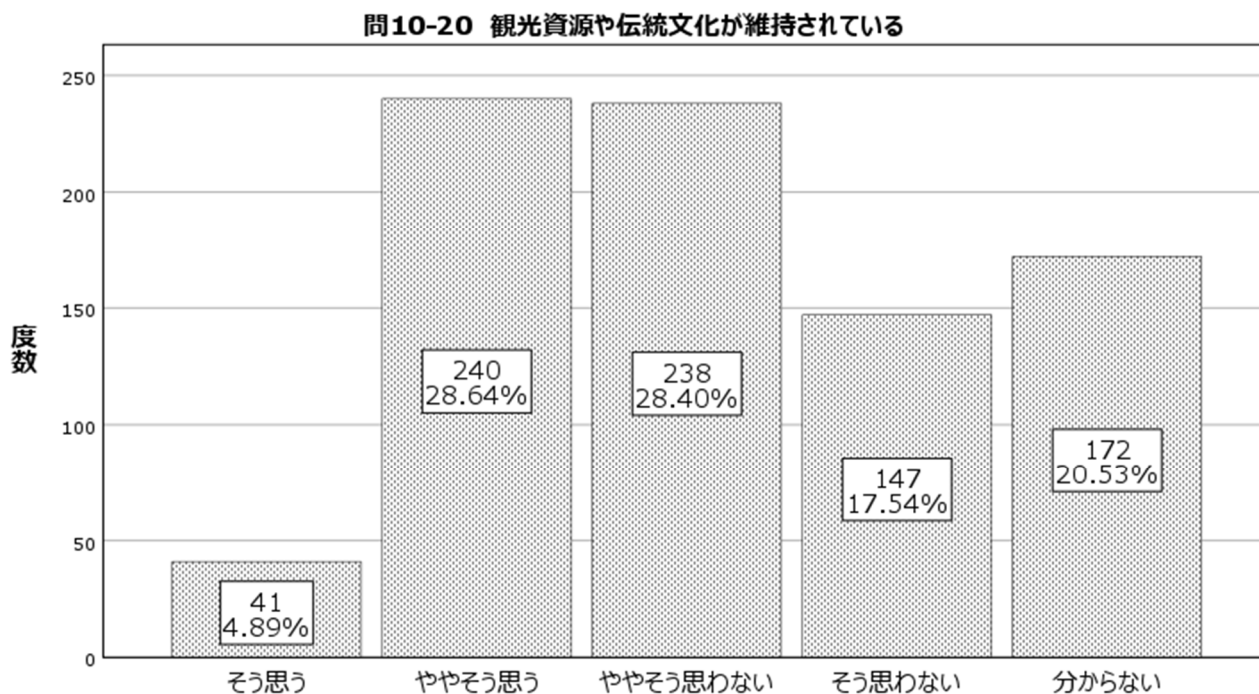
問 10-19 隣の顔がみえ、支え合うまちである

5割強の人が隣の顔がみえ、支え合うまちだと思っている（「そう思う」と「ややそう思う」の合計：52.3%）。



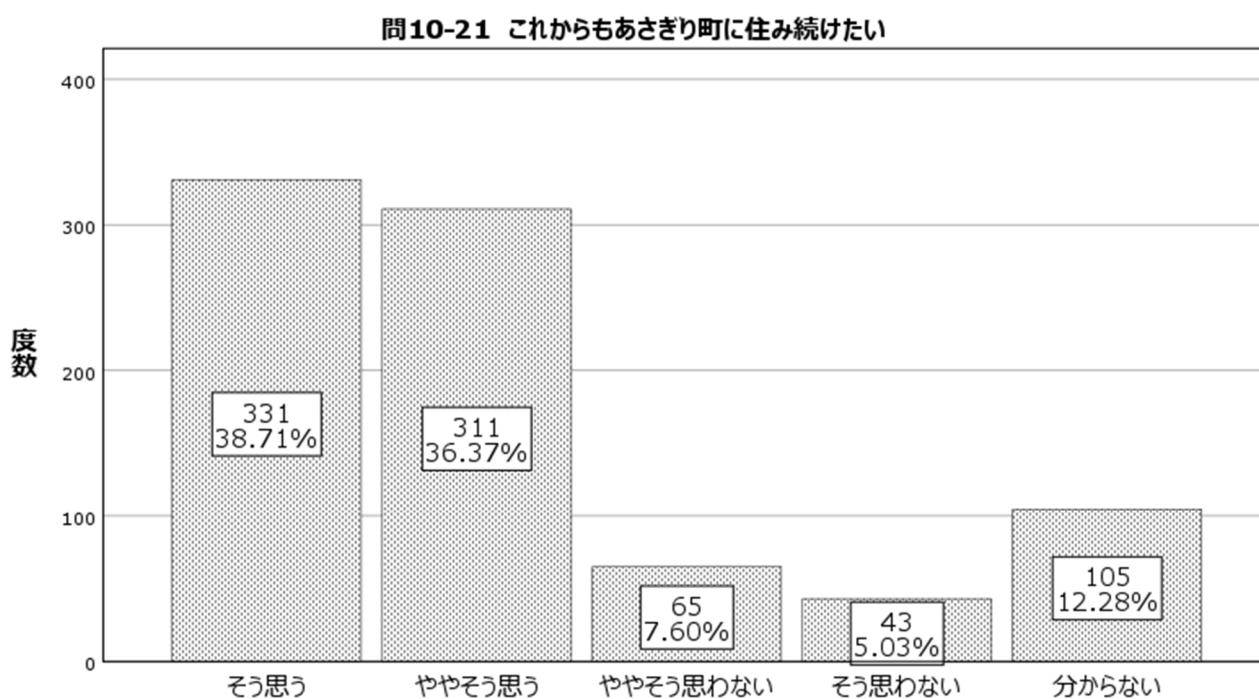
問 10-20 観光資源や伝統文化が維持されている

「ややそう思う」と「ややそう思わない」と答えた人の割合がほぼ等しい。全体的な傾向としては、観光資源や伝統文化が維持されていないと感じている人の方が多い（「ややそう思わない」と「そう思わない」の合計：45.94%）。



問 10-21 これからもあさぎり町に住み続けたい

7 割半ばの人がこれからもあさぎり町に住み続けたいと思っている（「そう思う」と「ややそう思う」の合計：75.08%）。



■あさぎり町のまちづくりについてどのように感じているか（性別・年代別）※緑＝上位3項目、赤＝下位3項目

設問	合計	性別		合計	年齢							
		男性	女性		10歳代	20歳代	30歳代	40歳代	50歳代	60歳代	70歳代	80歳以上
1 農地や森林が整備されている	2.14	2.37	1.95	2.14	2.38	2.33	2.57	2.08	2.18	2.05	2.27	1.75
2 働く場が充実している	1.53	1.62	1.46	1.53	2.11	2.03	1.70	1.44	1.55	1.38	1.64	1.34
3 買い物が便利である	2.30	2.29	2.30	2.29	2.56	2.25	2.26	2.02	2.10	2.28	2.52	2.33
4 健康・いきがいがある	2.31	2.34	2.28	2.30	2.78	2.57	2.34	2.00	2.15	2.31	2.42	2.33
5 地域活動が活発である	2.02	1.99	2.04	2.02	2.56	2.54	2.36	1.98	2.02	1.89	2.02	1.92
6 高齢者が元気でいられる	2.36	2.36	2.35	2.35	2.67	2.61	2.51	2.20	2.29	2.28	2.34	2.48
7 子育てがしやすい	1.91	1.88	1.93	1.91	2.67	2.03	2.31	2.01	1.83	1.89	1.85	1.75
8 障がい者が夢や目標をもてる	1.37	1.38	1.36	1.37	2.22	1.58	1.45	1.20	1.42	1.30	1.42	1.29
9 安心して医療が受けられる	2.41	2.48	2.35	2.41	2.56	2.47	2.30	2.12	2.22	2.17	2.56	2.85
10 ごみ・生活排水処理体制が整っている	2.76	2.83	2.70	2.76	2.22	3.00	2.58	2.67	2.63	2.60	2.96	2.87
11 上下水道が整っている	2.89	2.99	2.81	2.89	2.25	3.00	2.66	2.73	2.76	2.74	3.14	3.02
12 公共交通が整っている	1.81	1.89	1.76	1.82	2.44	2.03	2.00	1.58	1.68	1.53	2.01	1.98
13 河川環境が整備されている	2.12	2.31	1.97	2.12	2.44	2.14	2.30	1.96	2.12	1.99	2.20	2.17
14 道路が整備されている	2.36	2.40	2.32	2.36	2.56	2.47	2.28	2.24	2.37	2.13	2.47	2.58
15 安心して住めるまちである	2.76	2.81	2.73	2.77	3.33	2.94	2.93	2.70	2.67	2.63	2.81	2.86
16 児童生徒が学ぶ環境が整っている	2.08	2.18	2.00	2.08	2.78	2.50	2.41	1.97	2.11	1.93	2.10	2.01
17 みんながいつまでも学ぶことができる	1.89	1.91	1.88	1.90	2.22	2.53	2.02	1.58	1.87	1.74	2.03	1.89
18 健康づくりに取り組める環境が整っている	2.20	2.22	2.17	2.20	2.78	2.66	2.07	1.84	2.14	2.03	2.42	2.26
19 隣の顔がみえ、支え合うまちである	2.32	2.40	2.25	2.32	2.89	2.28	2.31	2.17	2.39	2.24	2.41	2.27
20 観光資源や伝統文化が維持されている	1.80	1.90	1.72	1.80	2.67	2.36	2.10	1.64	1.93	1.59	1.85	1.67
21 これからもあさぎり町に住み続けたい	2.84	2.87	2.82	2.84	1.67	2.53	2.66	2.53	2.50	2.80	3.06	3.29

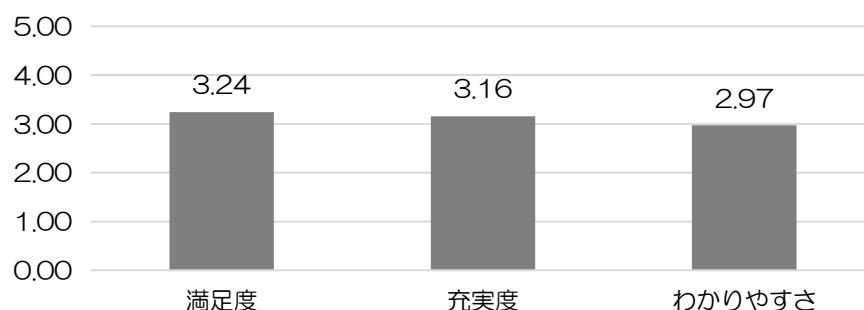
3 あさぎり町の行財政運営について

問 11 町の行政サービスについて

回答結果・要点

- あさぎり町の行政サービスに対する評価について、下記要領で平均値を算出した。
 そう思う：5点、ややそう思う：4点、どちらともいえない：3点、ややそう思わない：2点、そう思わない：1点
- 各項目の平均値は以下の通りである。
 - ・町の行政サービスの満足度：3.24 ポイント
 - ・町の行政サービスの充実度：3.16 ポイント
 - ・町の行政サービスのわかりやすさ：2.97 ポイント

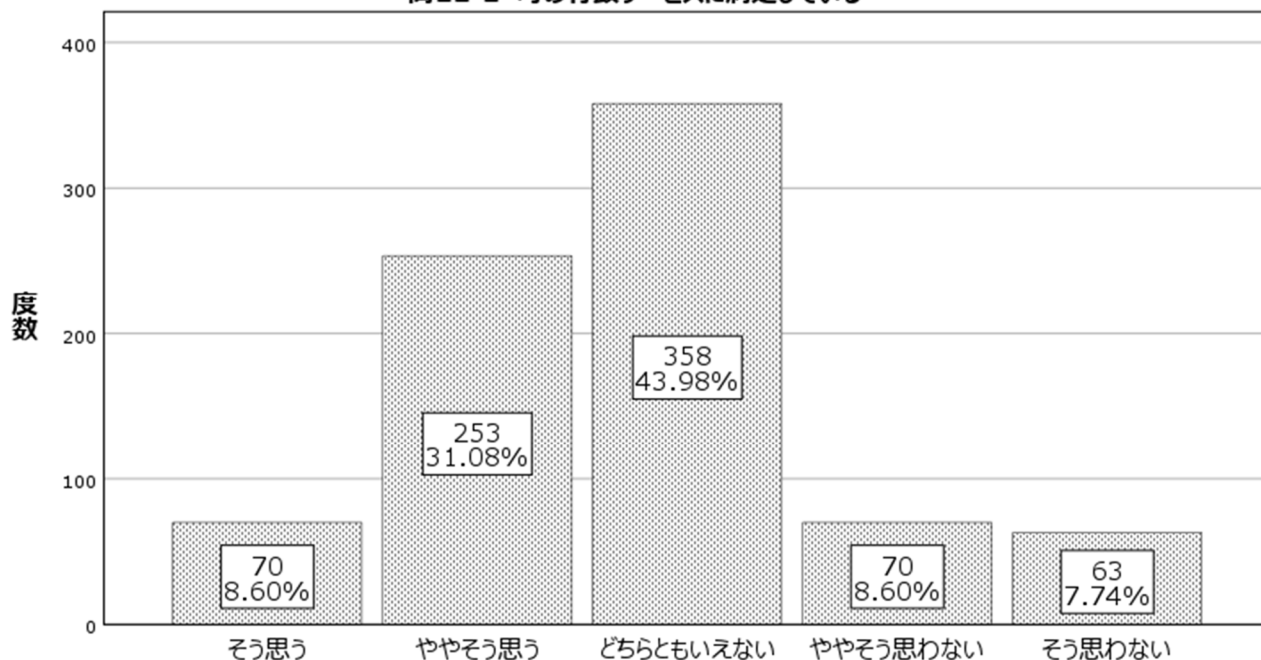
あさぎり町の行政サービスに対する評価（平均値）



問 11-1 町の行政サービスに満足している

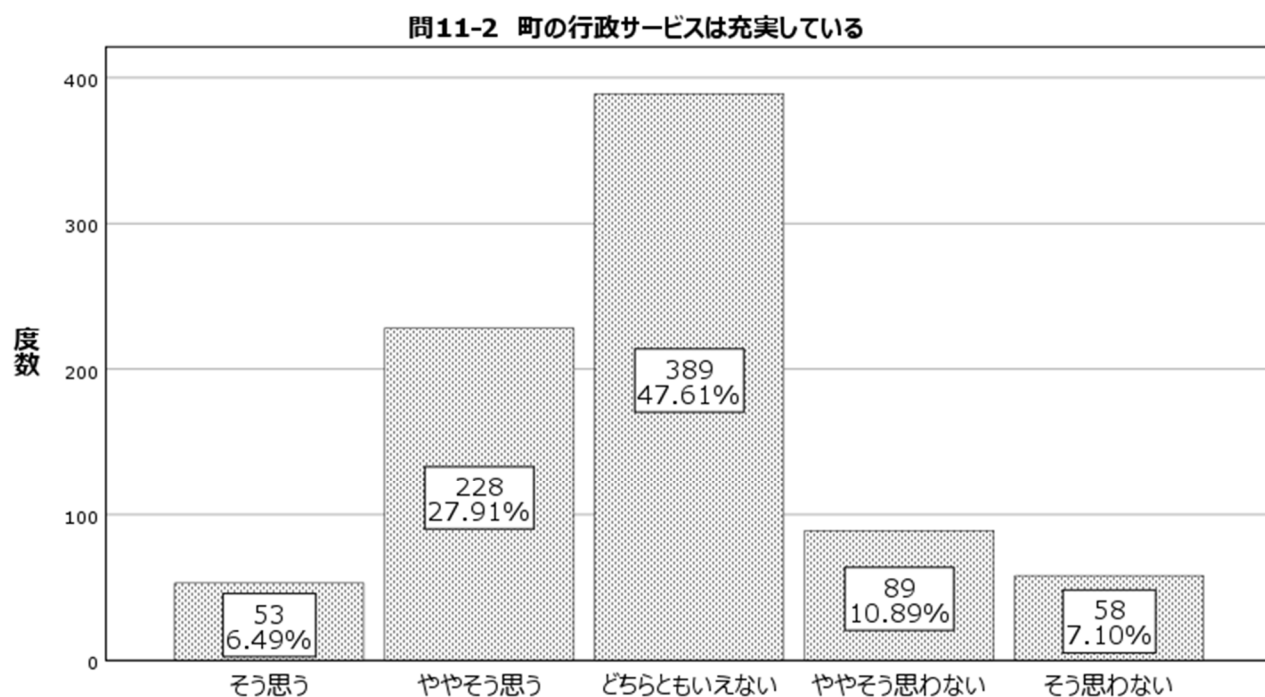
約4割の人が町の行政サービスに満足している（「そう思う」と「ややそう思う」の合計：39.6%）。

問11-1 町の行政サービスに満足している



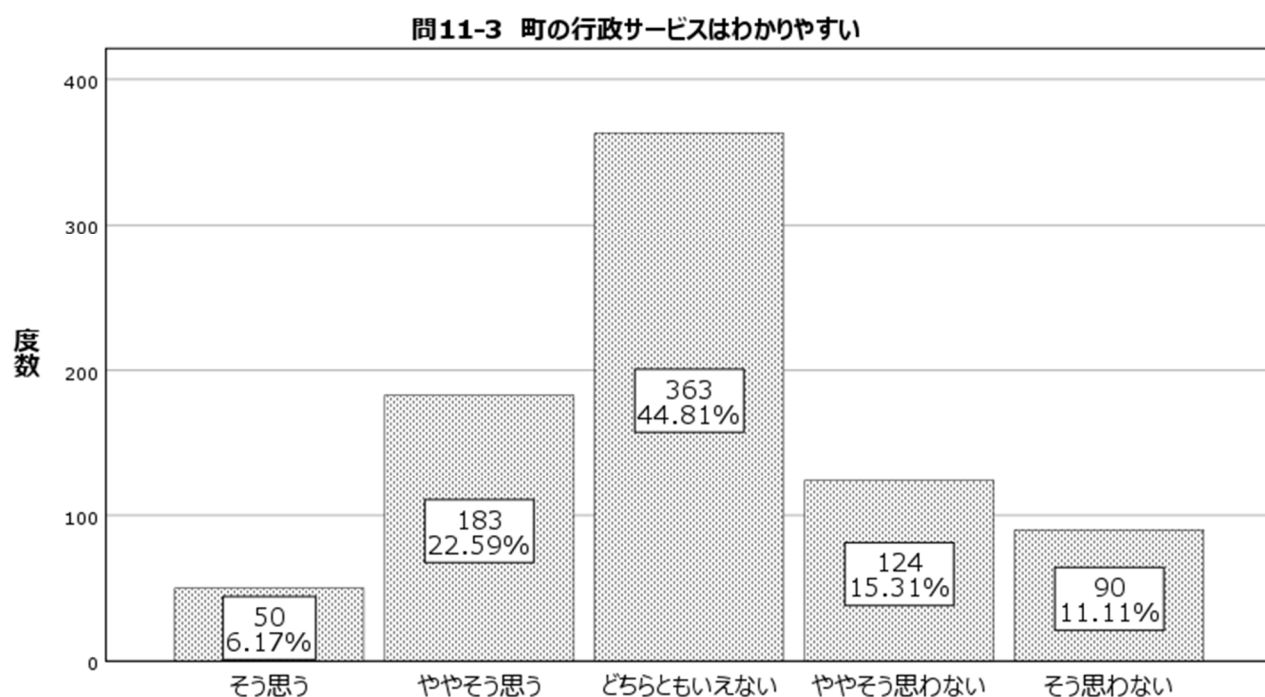
問 11-2 町の行政サービスは充実している

3割半ばの人が町の行政サービスは充実していると感じている（「そう思う」と「ややそう思う」の合計：34.4%）。



問 11-3 町の行政サービスはわかりやすい

3割弱の人が町の行政サービスは分かりやすいと思っている（「そう思う」と「ややそう思う」の合計：28.8%）。一方、2割半ばの人は、行政サービスは分かりやすいと思わないと思っている（「ややそう思わない」と「そう思わない」の合計：26.4%）

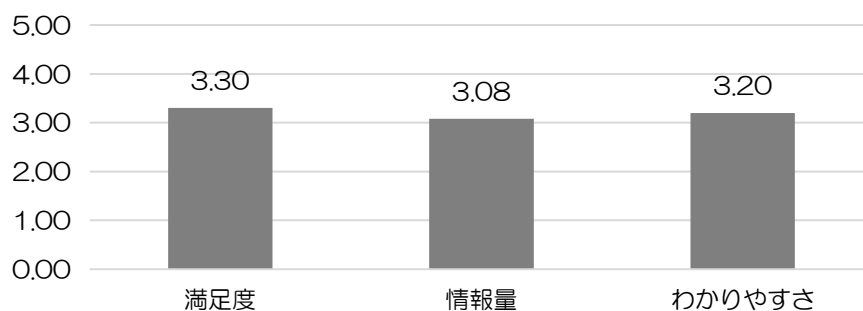


問 12 町の情報発信について

回答結果・要点

- あさぎり町の情報発信に対する評価について、下記要領で平均値を算出した。
 そう思う：5点、ややそう思う：4点、どちらともいえない：3点、ややそう思わない：2点、そう思わない：1点
- 各項目の平均値は以下の通りである。
 - ・町の情報発信の満足度：3.30 ポイント
 - ・町の情報発信の情報量：3.08 ポイント
 - ・町の情報発信のわかりやすさ：3.20 ポイント

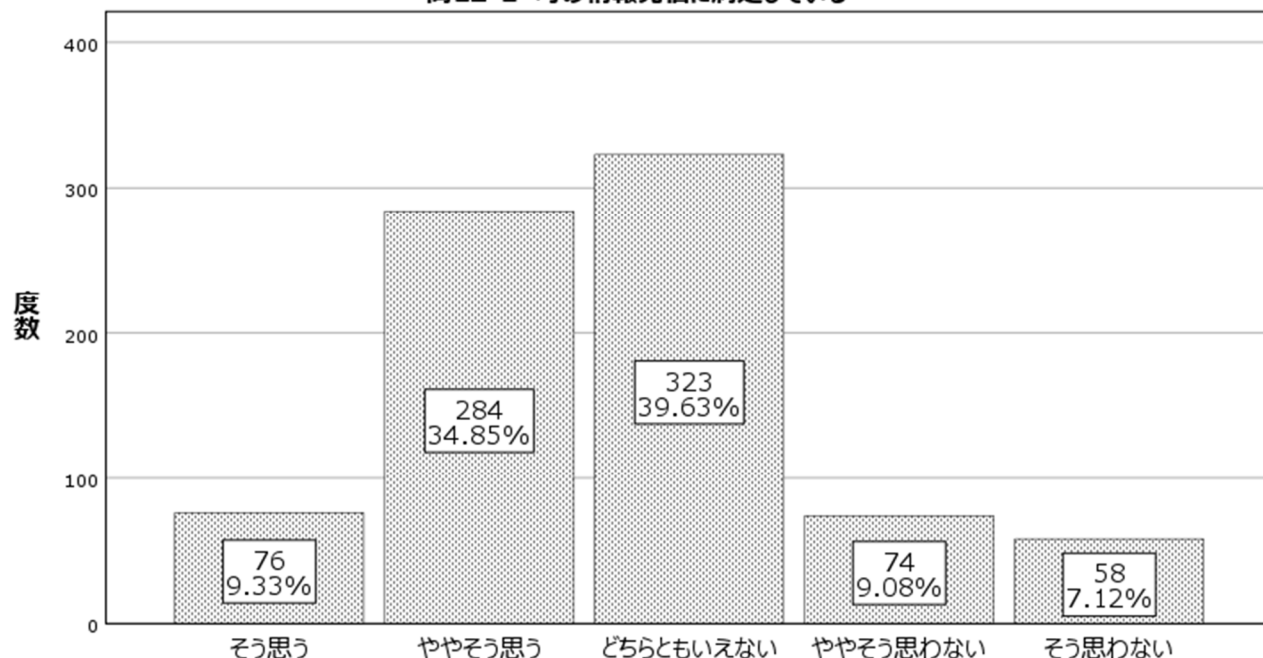
あさぎり町の情報発信に対する評価（平均値）



問 12-1 町の情報発信に満足している

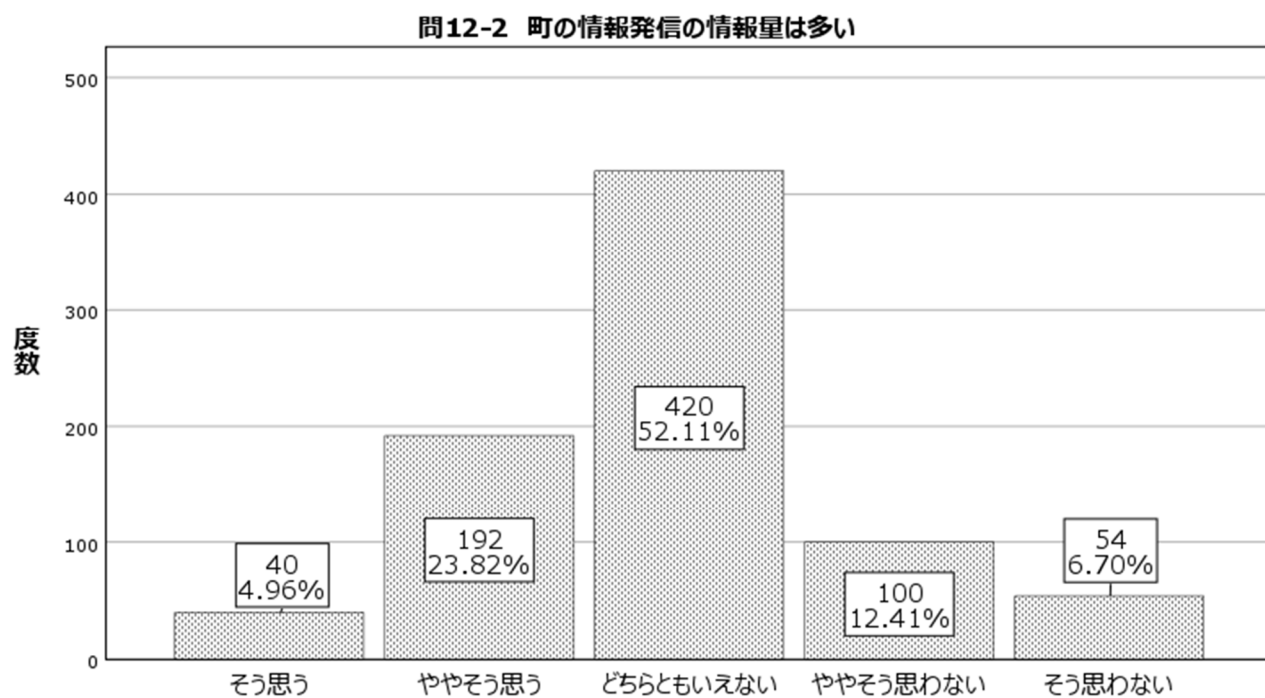
4割半ばの人が町の情報発信に満足している（「そう思う」と「ややそう思う」の合計：44.2%）。

問12-1 町の情報発信に満足している



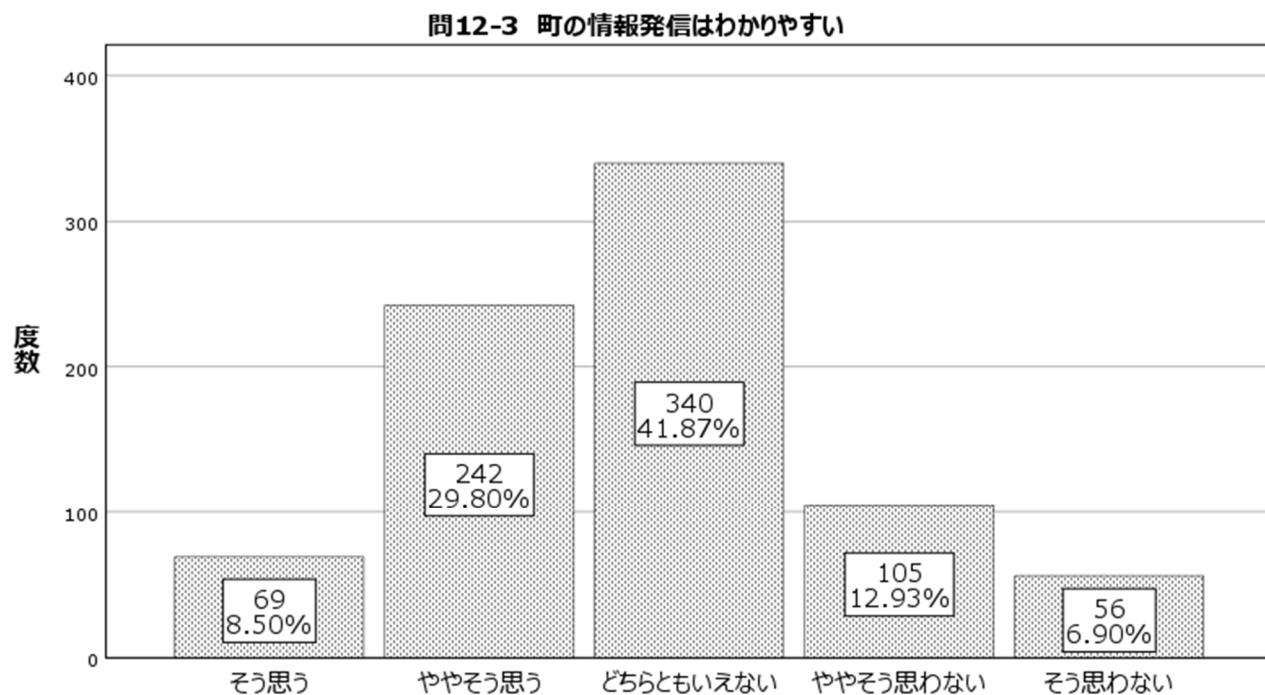
問 12-2 町の情報発信の情報量は多い

3割弱の人が町の情報発信は多いと思っている(「そう思う」と「ややそう思う」の合計:28.7%)。



問 12-3 町の情報発信はわかりやすい

4割弱の人が町の情報発信はわかりやすいと思っている(「そう思う」と「ややそう思う」の合計:38.3%)。



4 町内の環境について（自由記述）

問 13 あさぎり町の資源物リサイクルの推進、ごみ処理について

			意見数
			217
総合計（集計表）	年代	人数	割合（％）
	10	1	0.5
	20	1	0.5
	30	10	4.6
	40	24	11.1
	50	30	13.8
	60	57	26.3
	70	70	32.3
	80	24	11.1
		217	100

町からのコメント：

問13-町内の環境（資源物リサイクル・ごみ処理）については、217件のご意見をいただきました。

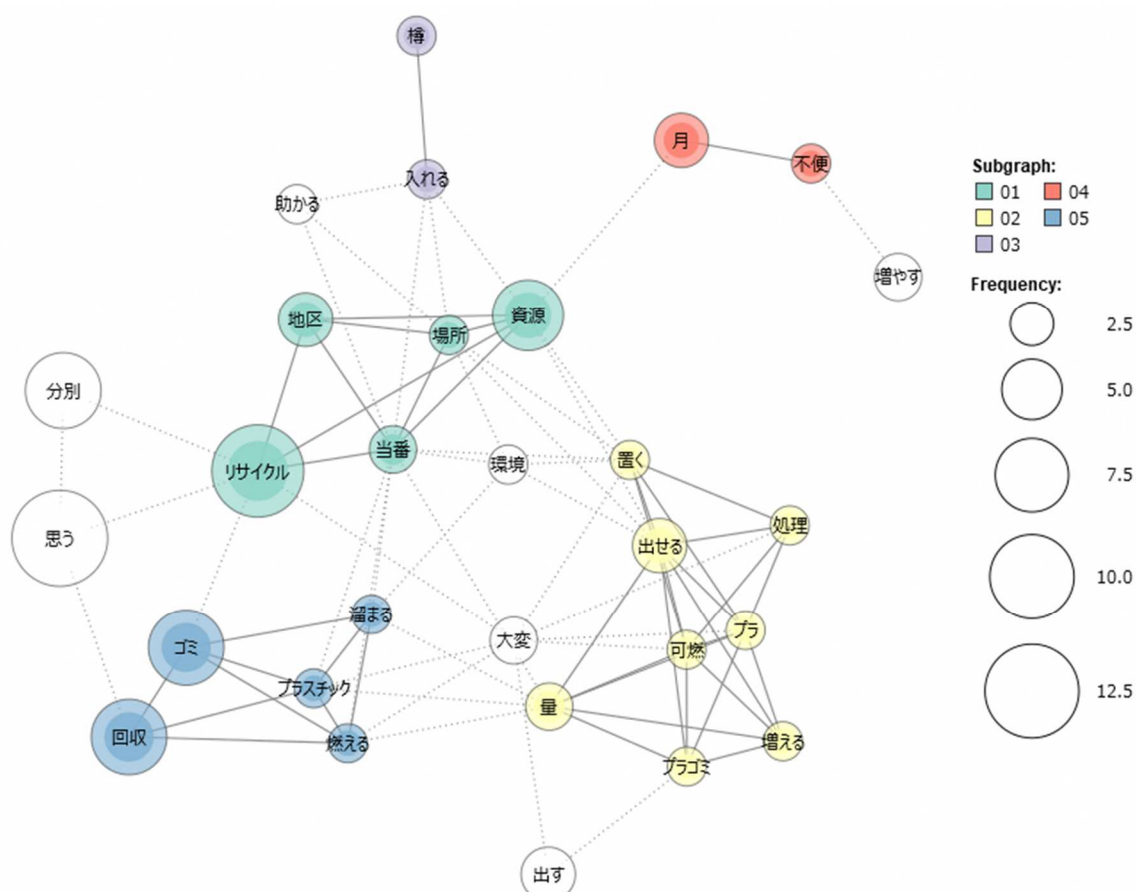
このご意見につきましては、一つ一つ主な項目毎に分類した上で、「すぐ改善できるもの」や「今後の参考とするもの」など、今後の環境施策の参考とさせていただきます。

貴重なご意見ありがとうございました。

回答結果・要点

- 後掲の共起ネットワーク図・頻出語から読み取れる主なポイントは次の通り。
- ① **リサイクルとゴミ分別の重要性**：「リサイクル」や「ゴミ」、「回収」、「分別」などの語が多く含まれており、リサイクルやゴミの分別に対する関心が高い可能性がある。
- ② **環境保護への取り組み**：「資源」、「環境」、「CO2」などの語が見られ、環境保護に関する意識や取り組みが重要視されている可能性がある。
- ③ **ゴミ出しの利便性と負担**：「出す」、「出せる」、「当番」、「不便」などの語が含まれており、ゴミ出しの利便性や負担に対する意見が多いと考えられる。
- ④ **地域社会の役割分担**：「地域」、「町内」、「住む」、「自治体」などの語が見られ、地域社会や自治体の役割についての関心が示されているといえる。
- ⑤ **コミュニケーションと教育**：「学ぶ」、「感じる」、「モラル」、「啓発」などの語が含まれており、リサイクルや環境保護に関するコミュニケーションや教育が求められている可能性がある。

(1) テキストマイニングによる共起ネットワーク図



※共起ネットワーク図の円の大きさ (Frequency) は単語・文節の出現頻度、円の色は強く結びついた単語・文節のグルーピング、線の太さは共起関係 (同じ文章内に共通して出現する頻度) の強弱を表す。

(2) テキストマイニングによる頻出語

テキストマイニングによる主な抽出語と出現回数は下記の通り。

抽出語	出現回数	抽出語	出現回数	抽出語	出現回数
思う	13	学ぶ	1	水	1
リサイクル	12	感じる	1	整備	1
ゴミ	8	簡素	1	正しい	1
回収	8	喜ばしい	1	製品	1
分別	8	期待	1	洗う	1
資源	7	棄てる	1	選別	1
月	4	機会	1	続ける	1
出す	4	吉井	1	他所	1
出せる	4	金額	1	知る	1
地区	4	空き缶	1	地域	1
増やす	3	熊本	1	置	1
大変	3	結局	1	町営	1
当番	3	嫌	1	町内	1
方法	3	減らす	1	徹底	1
量	3	減る	1	当たり前	1
ブラ	2	公民館	1	特に	1
ブラゴミ	2	行ける	1	難しい	1
プラスチック	2	貢献	1	年末年始	1
可燃	2	高齢	1	廃止	1
環境	2	今日	1	買取	1
処理	2	再開	1	非常	1
助かる	2	細かい	1	必要	1
場所	2	削減	1	表示	1
増える	2	晒す	1	分かる	1
樽	2	仕事	1	望ましい	1
置く	2	仕方	1	毎週	1
入れる	2	始まる	1	無い	1
燃える	2	市内	1	迷惑	1
不便	2	支払い	1	免田	1
溜まる	2	氏名	1	面倒	1
良い	2	持つ	1	有機	1
CO2	1	自治体	1	有効	1
ありがとう	1	自宅	1	曜日	1
お金	1	自分	1	用事	1
もう少し	1	捨てる	1	欲しい	1
クリーン	1	取組む	1	利用	1
ステーション	1	手間	1	綺麗	1
センター	1	収集	1		
プライベート	1	集積	1		
プラザ	1	住む	1		
モラル	1	住宅	1		
衣類	1	充実	1		
一人ひとり	1	出来る	1		
一人暮らし	1	書く	1		
何時	1	助成	1		
家	1	少し	1		
家庭	1	場合	1		
我が家	1	職種	1		
回数	1	人	1		
確実	1	推進	1		

5 自由意見（自由記述）

問 14 あさぎり町のまちづくりをより良いものにしていくための意見

									意見数
									258
主な項目（内訳）	年代別								計
	10代	20代	30代	40代	50代	60代	70代	80代	
①地域の活性化・PR	1	0	0	6	1	4	5	1	18
②子育て・教育	1	5	5	10	9	9	8	1	48
③インフラ・交通	0	1	6	7	5	7	15	6	47
④雇用・働き方	0	2	0	3	4	4	4	1	18
⑤医療・福祉	0	1	0	1	1	4	5	1	13
⑥コミュニティー・交流	0	0	0	5	0	0	3	0	8
⑦その他（複数の項目が混在など）	0	2	4	10	16	29	32	13	106
計（人）	2	11	15	42	36	57	72	23	258
年代別割合（％）	0.8	4.3	5.8	16.3	13.9	22.1	27.9	8.9	100

町からのコメント：

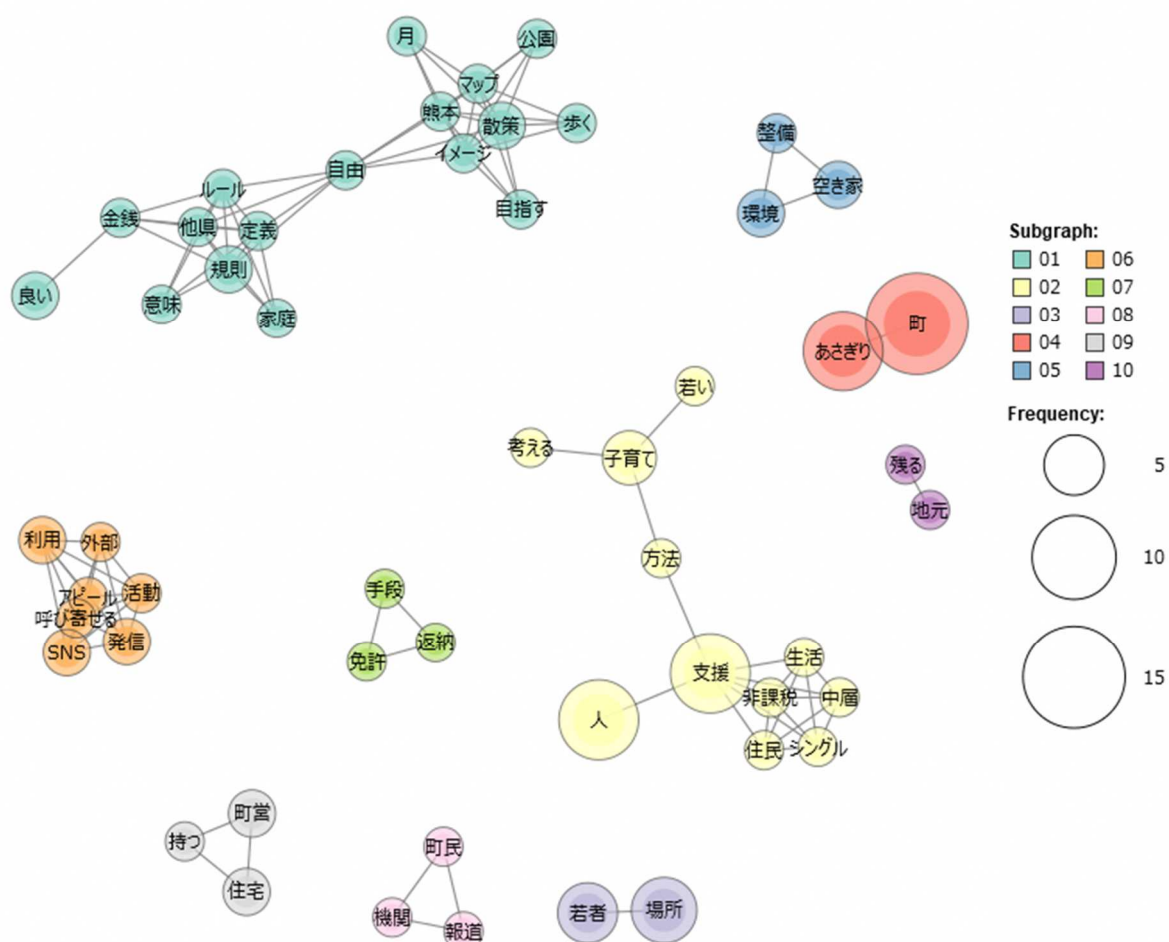
問14-あさぎり町のまちづくりをより良いものにしていくための自由意見については、258件のご意見をいただきました。

このご意見につきましては、一つ一つ主な項目毎に分類した上で、全庁的（庁内各課で）に共有をはかり、「すぐ改善できるもの」や「今後の参考とするもの」、また「総合計画等へ反映すべきもの」など、今後の町政及びまちづくりの参考とさせていただきます。
貴重なご意見ありがとうございました。

回答結果・要点

- 後掲の共起ネットワーク図・頻出語から読み取れる主なポイントは次の通り。
- ① **人口問題への関心**：「高齢」や「若者」、「子供」といった語が頻出しており、地域の人口構成やそれに対する支援、増加策に関心が示されている可能性がある。
- ② **住環境の整備**：「町」や「空き家」、「住宅」、「整備」といった語が目立つ。住環境の改善や空き家の有効活用、住宅整備が重要なテーマとなっている可能性がある。
- ③ **生活インフラと支援**：「支援」、「生活」、「働ける」などの語が含まれており、地域住民の生活支援や働く場の提供に関する言及が多く見られる。
- ④ **コミュニティの活性化**：「発信」、「SNS」、「イベント」などの語が見られ、地域の情報発信やイベントの開催によるコミュニティの活性化が意識されている可能性がある。
- ⑤ **自然環境と観光資源の活用**：「散策」、「公園」、「温泉」などの語が含まれており、自然環境や観光資源を活かした取り組みが求められている可能性がある。

(1) テキストマイニングによる共起ネットワーク図



※共起ネットワーク図の円の大きさ（Frequency）は単語・文節の出現頻度、円の色は強く結びついた単語・文節のグルーピング、線の太さは共起関係（同じ文章内に共通して出現する頻度）の強弱を表す。

(2) テキストマイニングによる頻出語

テキストマイニングによる主な抽出語と出現回数は下記の通り。

抽出語	出現回数	抽出語	出現回数	抽出語	出現回数
思う	20	住民	2	一部	1
町	15	整備	2	溢れる	1
あさぎり	9	生活	2	駅	1
支援	9	他県	2	黄色	1
人	9	地元	2	屋敷	1
増やす	8	中層	2	温泉	1
高齢	7	町民	2	夏場	1
子供	7	定義	2	家	1
場所	6	働ける	2	果たす	1
若者	5	特に	2	過ごせる	1
出来る	5	非課税	2	回	1
子育て	4	返納	2	回収	1
SNS	3	歩く	2	廻る	1
環境	3	報道	2	開催	1
規則	3	方法	2	開拓	1
空き家	3	免許	2	拡充	1
散策	3	目指す	2	確立	1
住む	3	遊べる	2	学校	1
住宅	3	t	1	学生	1
場合	3	お洒落	1	楽しみ	1
町営	3	その	1	楽しむ	1
発信	3	はじめ	1	活気	1
必要	3	アスレチック	1	願う	1
無い	3	アリ	1	企業	1
利用	3	イベント	1	危機	1
良い	3	カフェ	1	嬉しい	1
アパート	2	キャブ	1	希望	1
アピール	2	ゲーム	1	機会	1
イメージ	2	コミュニティ	1	帰省	1
シングル	2	ゴミ	1	疑問	1
マップ	2	シャツ	1	議会	1
ルール	2	スクール	1	給与	1
意味	2	スタイル	1	居住	1
家庭	2	スポット	1	苦勞	1
外	2	ツテ	1	空間	1
外部	2	テレビ	1	靴下	1
活動	2	ハラ	1	恵まれる	1
機関	2	バス	1	経つ	1
金銭	2	バッグ	1	繋がる	1
熊本	2	バンク	1	権利	1
月	2	パ	1	見かける	1
呼び寄せる	2	ビート	1	見る	1
公園	2	ファーマーズマーケット	1	減る	1
考える	2	ポイント	1	限定	1
残る	2	マルシェ	1	個人	1
施策	2	リ	1	雇用	1
持つ	2	安心	1	語り合える	1
自由	2	移住	1	交通	1
若い	2	移動	1	公務員	1
手段	2	一人暮らし	1	向上	1

Ⅲ 調査票

まちづくりに関するアンケート ご協力のお願い ～あなたの声をまちづくりに～

住民の皆様には、日ごろから町政に多大なるご理解とご協力をいただき、誠にありがとうございます。

本町では本年度より開始した第3次あさぎり町総合計画に基づき、将来像である『人が集い 支えあう 未来へつなぐ「あさぎり町」』の実現に向けてまちづくりを進めているところです。

この調査は、住民の皆さまのまちづくり（町政）に関する評価についてお聞きし、総合計画に基づく今後のまちづくりの参考とさせていただくために実施いたします。

お忙しいところ誠に恐れ入りますが、趣旨をご理解いただき、ご回答くださいますようお願いいたします。

令和7年1月17日
あさぎり町長 北口 俊朗

○返送締め切り

令和7年1月31日（金）までにオンライン回答または郵便ポストへ
投函してください。

○アンケート回答者

封筒のあて名の方がご回答ください。ご本人による記入が難しい場合は、代理の方に回答していただいてもかまいません。

○お問い合わせ先

ご不明な点がございましたら、下記までお問い合わせください。

あさぎり町役場 企画政策課 総合計画担当

TEL 0966-45-7211（企画政策課直通）

FAX 0966-45-3667

E-mail kikaku-soumu@asagiri.kumamoto.jp

ご回答にあたって

○回答方法

本アンケートは、①調査票の郵送、②お手持ちのパソコン・タブレット・スマートフォンからのオンライン回答のうち、どちらか1つの方法を選択して回答してください。

①調査票（この用紙）に直接記入し、郵送する場合

調査票に回答を直接記入し、同封の返信用封筒に入れて、郵便ポストにご投函ください。切手を貼る必要はありません。

②パソコン・タブレット・スマートフォンでオンライン回答する場合

下記 URL 若しくは QR コードから回答ページへアクセスいただき、オンラインでご回答ください。

※オンライン回答は1回のみとさせていただきます。複数回の回答はご遠慮ください。

※オンライン回答をした場合、調査票の返送は不要です。

【回答ページ】

(URL) <https://forms.office.com/r/JtKV3znFv1>

※右記の QR コードを読み取ってアクセスが可能です。



○アンケート対象者

満18歳以上のすべての住民の皆さまの中から無作為抽出法（くじ引きのような方法）により2,000人の方を対象に実施しています。

○アンケート返送方法

このアンケートは無記名式です。無記名のまま、同封の返信用封筒に入れて封をした上で投函してください。

○プライバシーの保護について

この調査は、皆さまから無記名でご回答いただくものです。また、回答結果は統計的に処理をいたしますので、個人が特定されることはございません。

1 あなた（回答者）ご自身のことについて

当てはまる番号に○をつけてください。

■問1 戸籍上の性別

1	男性	2	女性
---	----	---	----

■問2 お住まいの地域

1	上	2	免田	3	岡原	4	須恵	5	深田
---	---	---	----	---	----	---	----	---	----

■問3 年齢

1	10 歳代	2	20 歳代	3	30 歳代	4	40 歳代
5	50 歳代	6	60 歳代	7	70 歳代	8	80 歳以上

■問4 配偶者の有無

1	あり	2	なし
---	----	---	----

■問5 子どもの有無

1	あり	2	なし
---	----	---	----



子どもが「あり」の方に追加でおたずねします。

■付問5-1 子どものうち、18 歳未満の子どもの有無

1	あり	2	なし
---	----	---	----



問6へ

■問6 職業

1	個人事業主	2	会社役員・団体役員	3	会社員・公務員・ 団体職員
4	パート・アルバイト・契約	5	専業主婦（主夫）	6	学生
7	無職	8	その他（ ）		

子どもが「なし」の方は問6へ



■問7 業種

1	農業
2	林業
3	漁業
4	鉱業、採石業、砂利採取業
5	建設業
6	製造業
7	電気・ガス・熱供給・水道業
8	情報通信業 (例：通信業、放送業、ソフトウェア業、インターネット附随サービス業等)
9	運輸業、郵便業
10	卸売業、小売業
11	金融業、保険業
12	不動産業、物品賃貸業
13	学術研究、専門・技術サービス業 (例：法律事務所、公認会計士事務所、デザイン業、広告業等)
14	宿泊業、飲食サービス業
15	生活関連サービス業、娯楽業 (例：理容業、美容業、旅行業、冠婚葬祭業等)
16	教育、学習支援業
17	医療、福祉
18	複合サービス事業(例：郵便局、協同組合等)
19	サービス業 (例：自動車整備業、機械等修理業、警備業、政治・経済・文化団体、宗教等)
20	公務
21	わからない

■問8 勤務先・通学先

1	あさぎり町内	2	人吉市	3	錦町
4	多良木町	5	その他球磨郡内の町村	6	その他熊本県内の市町村
7	熊本県外	8	なし	9	その他

※自営業などでご自宅が就業場所の場合は、ご自宅のある場所（あさぎり町内）を選択してください。

■問9 町にお住まいになっている年数

1	1 年未満	2	1 年以上 5 年未満	3	5 年以上 10 年未満
4	10 年以上 20 年未満	5	20 年以上		

2 あさぎり町のまちづくりについて

あさぎり町は、「魅力ある就業・産業の構築」、「魅力ある健康・福祉の構築」、「魅力ある生活基盤の構築」、「魅力ある教育・文化の構築」を基本目標としてまちづくりを進めています。

■問 10 あさぎり町のまちづくりについて

あなたは、あさぎり町のまちづくりについてどのように感じていますか。

それぞれ最もよくあてはまるものを一つ選び、番号に○印をつけてください。

No.	設問	そう思う	ややそう思う	ややそう思わない	そう思わない	分からない
—	(例) ○○○	1	②	3	4	5
1	農地や森林が整備されている	1	2	3	4	5
2	働く場が充実している	1	2	3	4	5
3	買い物が便利である	1	2	3	4	5
4	健康・いきがいがある	1	2	3	4	5
5	地域活動が活発である	1	2	3	4	5
6	高齢者が元気でいられる	1	2	3	4	5
7	子育てがしやすい	1	2	3	4	5
8	障がい者が夢や目標をもてる	1	2	3	4	5
9	安心して医療が受けられる	1	2	3	4	5
10	ごみ・生活排水処理体制が整っている	1	2	3	4	5
11	上下水道が整っている	1	2	3	4	5
12	公共交通が整っている	1	2	3	4	5
13	河川環境が整備されている	1	2	3	4	5
14	道路が整備されている	1	2	3	4	5
15	安心して住めるまちである	1	2	3	4	5
16	児童生徒が学ぶ環境が整っている	1	2	3	4	5
17	みんながいつまでも学ぶことができる	1	2	3	4	5
18	健康づくりに取り組める環境が整っている	1	2	3	4	5
19	隣の顔がみえ、支え合うまちである	1	2	3	4	5
20	観光資源や伝統文化が維持されている	1	2	3	4	5
21	これからもあさぎり町に住み続けたい	1	2	3	4	5

3 あさぎり町の行財政運営について

■問 11 町の行政サービスについて

あなたは、あさぎり町の行政サービスについてどのように感じていますか。

それぞれ最もよくあてはまるものを一つ選び、番号に○印をつけてください。

No.	設問	そう思う	ややそう思う	どちらともいえない	ややそう思わない	そう思わない
1	町の行政サービスに満足している	1	2	3	4	5
2	町の行政サービスは充実している	1	2	3	4	5
3	町の行政サービスはわかりやすい	1	2	3	4	5

■問 12 町の情報発信について

あなたは、あさぎり町の情報発信についてどのように感じていますか。

それぞれ最もよくあてはまるものを一つ選び、番号に○印をつけてください。

No.	設問	そう思う	ややそう思う	どちらともいえない	ややそう思わない	そう思わない
1	町の情報発信に満足している	1	2	3	4	5
2	町の情報発信の情報量は多い	1	2	3	4	5
3	町の情報発信はわかりやすい	1	2	3	4	5

※町の情報発信：町は下記媒体等により情報を発信しています。

町ホームページ、町公式アプリあさぎりナビ、町公式LINE、町公式X、
町公式Instagram、町公式Facebook、メール配信など

4 町内の環境について ※ご記入は任意です。

- 問 13 あさぎり町の資源物リサイクルの推進、ごみ処理について、お気づきの点やご意見があればお書きください。

5 自由意見 ※ご記入は任意です。

- 問 14 あさぎり町のまちづくりをより良いものにしていくために、ご意見やご提案があれば自由にお書きください。

まちづくりに関するアンケートは以上です。

お忙しい中、多くの設問にご回答いただき、誠にありがとうございました。